



# PULSO ECONÓMICO

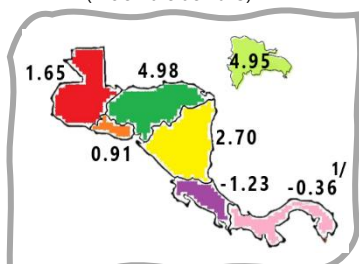
ENERO 2026

# Pulso Económico

## Enero 2026

### Indicadores Económicos

**Índice de Precios al Consumidor**  
Variación Porcentual Interanual  
(Diciembre de 2025)



**Tipo de Cambio de Referencia**  
(Moneda nacional por USD1.00)  
(20 de enero de 2026)



**Tasa de Política Monetaria <sup>2/</sup>**  
Enero de 2026  
(En porcentaje)



**Índice Mensual de Actividad Económica**  
Serie Original  
Variación Porcentual Acumulada  
(Noviembre de 2025)



**Fuente:**

Bancos centrales de la región.  
<sup>1/</sup> Panamá corresponde a agosto de 2025.  
<sup>2/</sup> El Salvador y Nicaragua no definen una tasa de política monetaria.  
<sup>3/</sup> Corresponde a septiembre de 2025.  
<sup>4/</sup> Corresponde a octubre de 2025.

### Entorno Internacional

**El salario mínimo en Latinoamérica inició el 2026 con un promedio regional cercano a los USD400.0 mensuales.**

El salario mínimo de la región promedia cerca de USD400.0 mensuales, pero con grandes diferencias entre países; Uruguay (USD620.0), Costa Rica (USD600.0), Chile (USD598.0) y Colombia (USD535.0) registran los salarios más altos, le sigue Paraguay (USD437.0); mientras que Argentina ronda los USD228.0, con fuerte pérdida del poder adquisitivo por la alta inflación. En contraste, Venezuela y Cuba tienen salarios mínimos muy bajos y fuera de los parámetros regionales.

[Noticia completa en efe.com](#)

**Los países de la Unión Europea respaldan formalmente el acuerdo con el Mercado Común del Sur (Mercosur), poniendo fin a más de 25 años de negociaciones para crear la mayor zona de libre comercio del mundo.**

El Consejo de la Unión Europea respaldó por mayoría de votos la firma del acuerdo de asociación con el Mercosur, que conecta mercados de cerca de 780 millones de personas y representa alrededor del 25.0% del PIB global de forma conjunta, dicha negociación superó estancamientos y desacuerdos sobre agricultura, medio ambiente y reglas de acceso a los mercados; desde un preacuerdo de 2019 el comercio entre ambos bloques ha superado los 100,000.0 millones de euros.

[Noticia completa en efe.com](#)

**En diciembre de 2025, la tasa de desempleo de los Estados Unidos de América (EUA) se ubicó en 4.4%.**

La Oficina de Estadísticas Laborales de los EUA reportó que, en diciembre de 2025, la tasa de desempleo fue 4.4% (4.5% el mes previo); interanualmente fue superior al 4.1% de diciembre de 2024. Entre los principales grupos de trabajadores, la tasa de desempleo de los adolescentes fue 15.7%, la de personas afroamericanas 7.5%, la de mujeres y hombres adultos 3.9% cada una, la de personas blancas 3.8% y la de asiáticos 3.6%. En relación con los latinos, la tasa de desempleo fue 4.9% (5.1% en diciembre de 2024).

[Noticia completa en bls.gov](#)

## Entorno Nacional

### Al cierre de 2025, la inflación se situó dentro del rango de tolerancia de mediano plazo establecido por el BCH.

A diciembre de 2025, la variación interanual del Índice de Precios al Consumidor registró una tasa de 4.98%, menor en 0.11 puntos porcentuales (pp), respecto a la observada en noviembre; situándose dentro del rango de tolerancia de mediano plazo establecido por la Autoridad Monetaria ( $4.00\% \pm 1.0$  pp). Cabe señalar, que las medidas de subsidio a los combustibles y energía eléctrica aplicadas por el Gobierno aminoraron la inflación interanual en cerca de 0.63 pp (5.61% sin subsidios). En cuanto a la inflación mensual, esta se situó en 0.35%; lo que se atribuyó al aumento en los precios de algunos alimentos y en los refrescos, cuya demanda tiende a incrementarse durante la temporada navideña, y en sentido contrario, la disminución en ciertos precios del rubro Transporte, aminoraron el resultado mensual.

[Reporte mensual de inflación aquí](#)

### Resumen de los resultados de la Encuesta de Expectativas de Analistas Macroeconómicos (EEAM) de diciembre de 2025.

Según la EEAM de diciembre de 2025, los informantes consideran que la política económica implementada por la Autoridad Monetaria ha ganado mayor credibilidad entre los agentes económicos, al mantener vigentes los acuerdos del Servicio de Crédito Ampliado y Servicio de Fondo Ampliado suscritos con el Fondo Monetario Internacional; esperan que la evolución en la captación de remesas familiares, el dinamismo del consumo privado, el mayor gasto público en inversión de proyectos de infraestructura y programas sociales, así como una inflación baja y estable contribuyan a un crecimiento de la actividad económica de alrededor del 3.7% en 2025, situándose dentro del rango de estimación previsto en la revisión del Programa Monetario 2025-2026. En cuanto a la inflación interanual, los entrevistados estiman que se situaría en torno al 4.94% a finales de 2025, y proyectan una tendencia de desaceleración gradual para 2026 y 2027.

[Informe completo aquí](#)

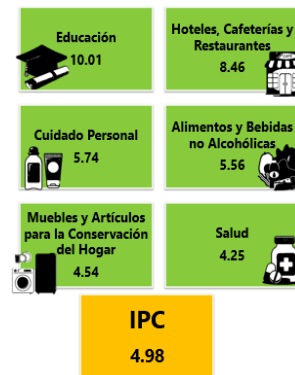
### Al 20 de enero de 2026, el Tipo de Cambio de Referencia (TCR) del Lempira, frente al Dólar de los EUA, fue L26.4194 por USD1.00.

El TCR del Lempira respecto al Dólar de los EUA evidenció una depreciación acumulada de 0.17% al 20 de enero de 2026, alcanzando un nivel de L26.4194 por USD1.00 (L26.3737 al cierre de 2025); con una depreciación interanual de la moneda nacional de 3.77%.

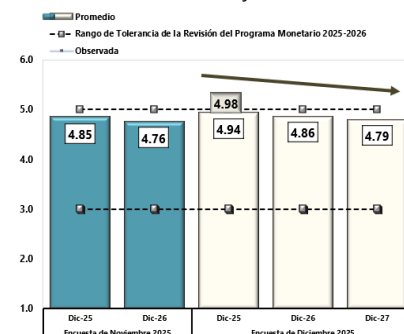
[Serie de tipo de cambio aquí](#)

Publicaciones del BCH  
[www.bch.hn](http://www.bch.hn)


### Índice de Precios al Consumidor Variación Porcentual Interanual (Diciembre de 2025)



### Expectativas de Inflación Interanual Variación del IPC (En Porcentajes)



### Tipo de Cambio de Referencia <sup>1/</sup> (Moneda nacional por USD1.00)



<sup>1/</sup> Corresponde al 20 de enero de 2026 y similar fecha de los años en cuestión.

## A noviembre de 2025, el Índice Mensual de Actividad Económica (IMAE) registró un incremento acumulado de 3.7%.

Los principales indicadores macroeconómicos respaldan el dinamismo de la actividad productiva, destacando la evolución favorable de la inversión —especialmente la pública—, la cual ha generado impulso en otras actividades económicas, así como el crecimiento del consumo de los hogares, sostenido por el ingreso disponible derivado de remuneraciones, flujos de remesas familiares y la mejora en los precios del café. Al desagregar por actividad económica, el desempeño positivo se fundamenta principalmente en los sectores de: Intermediación Financiera; Transporte y Almacenamiento; Comercio; Telecomunicaciones; Agricultura, Ganadería, Silvicultura y Pesca; y la Industria Manufacturera.

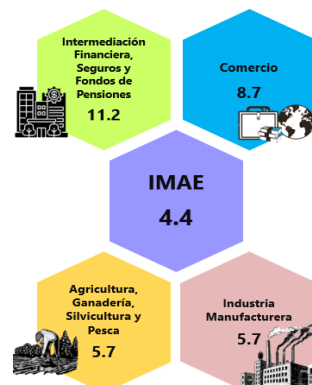
[Informe completo aquí](#)

## A noviembre de 2025, el crecimiento de las exportaciones de café contribuyó significativamente a la reducción del déficit comercial.

Durante el período enero-noviembre de 2025, el déficit de la balanza comercial de bienes se contrajo interanualmente en USD401.5 millones, hasta ubicarse en USD7,489.4 millones. Esta mejora responde principalmente a la expansión de las exportaciones, impulsada por un aumento en los precios internacionales del café. Al cierre de noviembre de 2025, la estructura de las exportaciones de bienes mostró una participación de 55.8% para mercancías generales y 44.2% para bienes de la actividad maquiladora. En cuanto a las importaciones de bienes, estas se conformaron de mercancías generales 83.6% y de insumos destinados a procesos de maquila 16.4%.

[Informe completo aquí](#)

### Índice Mensual de Actividad Económica (Actividades Seleccionadas) Serie Original Variación Porcentual Interanual (Noviembre de 2025)



### Principales Destinos de las Exportaciones FOB de Mercancías Generales En Millones de USD A noviembre de 2025

