

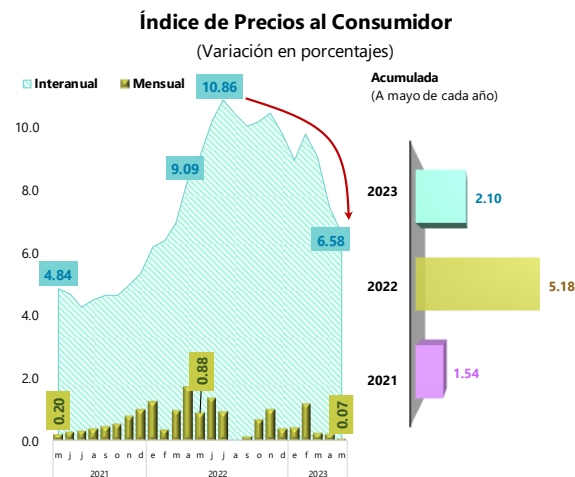
BOLETÍN DE PRENSA No. 37/2023

LA INFLACIÓN CONTINÚA DESCENDIENDO EN MAYO DE 2023, REGISTRANDO UNA TASA INTERANUAL DE 6.58% Y MENSUAL DE 0.07%, LA MÁS BAJA PARA ESTE MES DE LOS ÚLTIMOS TRES AÑOS

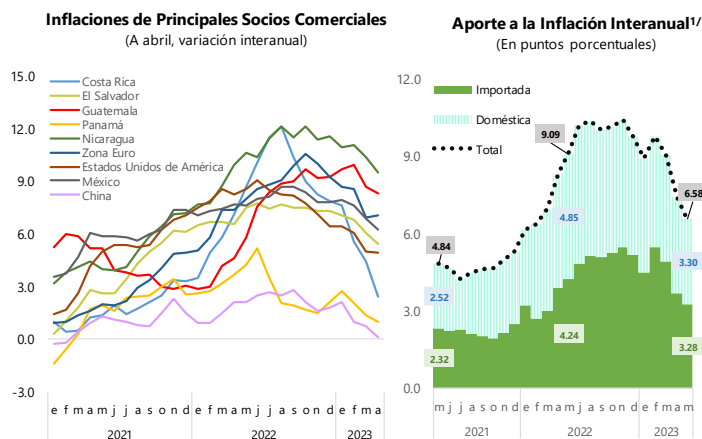
En mayo de 2023, la inflación **mensual** registró una variación de 0.07% (la más baja para este mes de los últimos tres años), mientras que la interanual fue 6.58%, siendo menor en 0.86 puntos porcentuales (pp) que la observada el mes previo y en 4.28 pp con respecto a la tasa máxima observada el año anterior (10.86% en julio de 2022); en tanto que la inflación acumulada se ubicó en 2.10%. La desaceleración mensual de la inflación obedece principalmente a:

- **Disminución en los precios promedio ponderado de algunos alimentos**, principalmente los de origen agrícola.
- **Menores precios promedio ponderado de los combustibles** de uso vehicular y doméstico.

A nivel internacional al igual que en Honduras, se observa una desaceleración en la inflación, vinculada a menores precios internacionales de los combustibles, materias primas y alimentos; así como la menor interrupción en las cadenas de suministros y el efecto de las medidas de política monetaria y cambiaria adoptadas, orientadas entre otras finalidades a apoyar la estabilidad de precios. En consecuencia, el componente importado sigue siendo determinante en la inflación interna, representando aproximadamente el 50.0% o 3.28 pp de la inflación total.



Fuente: Departamento de Gestión de Información Económica, BCH

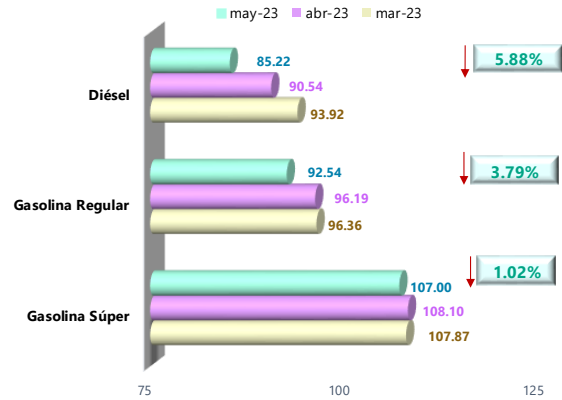


^{1/} Preliminar

Fuente: Gestión de Información Económica (BCH), Bancos Centrales e Institutos de Estadísticas de la Región

Mensualmente, los rubros que determinaron el resultado inflacionario son: "Alojamiento, Agua, Electricidad, Gas y Otros Combustibles" con 0.06 pp, "Cuidado Personal" con 0.04 pp; "Prendas de Vestir y Calzado", "Salud" y "Recreación y Cultura" con 0.03 pp cada uno. No obstante, estos incrementos fueron atenuados por la contribución negativa de "Alimentos y Bebidas no Alcohólicas" con 0.10 pp y "Transporte" con 0.04 pp, rubro en el que los precios de los combustibles han registrado una tendencia a la baja por diecisiete semanas consecutivas.

Precio Promedio Ponderado Nacional de los Combustibles
(Lempiras por galón y variaciones mensuales)

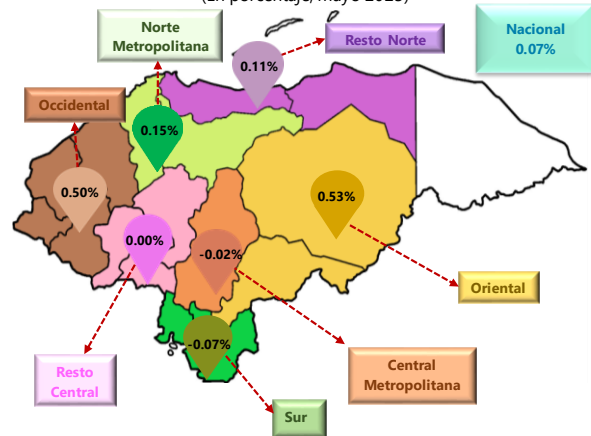


Fuente: Departamento de Gestión de Información Económica, BCH

En el mes en análisis, dos regiones presentaron variación negativa: Zona Sur -0.07% y Central Metropolitana -0.02%, por su parte la región Resto Central no presentó variación debido a la compensación que se dio entre las rebajas de precios en alimentos y combustibles y la subida de precios del resto de productos.

Inflación Mensual por Regiones

(En porcentaje, mayo 2023)

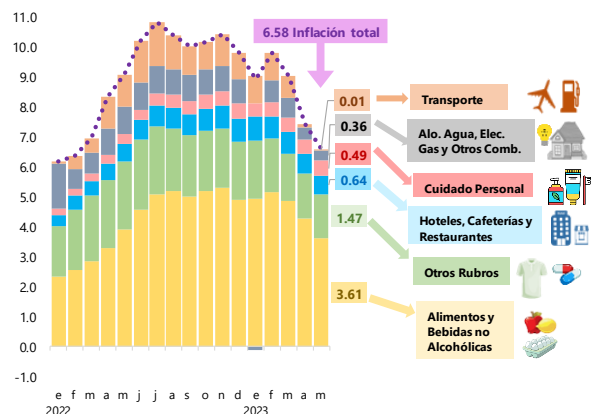


Fuente: Departamento de Gestión de Información Económica, BCH

El comportamiento de la inflación **interanual** en mayo de 2023 se desaceleró hasta una tasa de 6.58%, siendo menor en 0.86 pp que la observada el mes previo y en 4.28 pp con respecto a la tasa máxima observada el año anterior (10.86% en julio de 2022). La desaceleración en la inflación interanual está influenciada por el menor crecimiento que presentó el rubro de "Alimentos y Bebidas no Alcohólicas" comparado con meses precedentes; asimismo, influye el comportamiento de los precios de los combustibles de uso vehicular y doméstico los cuales son menores a los observados durante 2022.

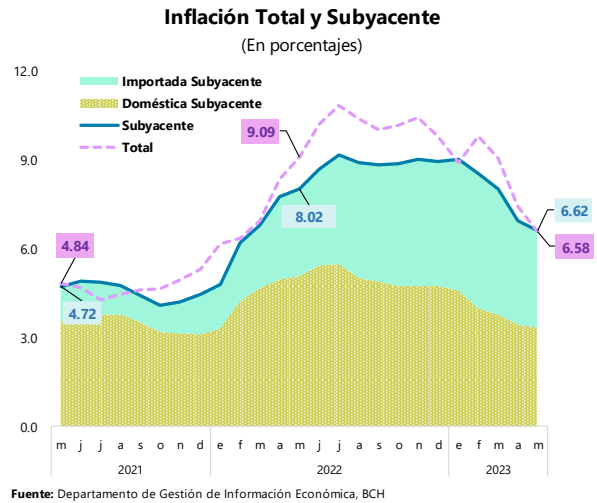
Aporte a la Inflación Interanual por Rubros

(En porcentaje y puntos porcentuales)



Fuente: Departamento de Gestión de Información Económica, BCH

A mayo de 2023, la inflación subyacente interanual fue de 6.62%, continuando con su ritmo de desaceleración al ser menor en 0.32 pp respecto al mes precedente (6.94%) y en 2.54 pp a la tasa máxima observada el año anterior (9.16% en julio de 2022). La persistencia de los efectos de los choques externos de oferta, aunque comienzan a contenerse, continúa afectando a la tasa interanual de ese indicador en alrededor de 50% o 3.29 pp.



Enlace al boletín:

[Gestión de Información Económica Índice de Precios al Consumidor \(bch.hn\)](https://www.bch.hn/gestion-de-informacion-economica/indice-de-precios-al-consumidor)

Banco Central de Honduras
¡Al Servicio de la Nación!

Tegucigalpa, MDC, 1 de junio de 2023