



INFORME DE DEUDA EXTERNA SECTOR PÚBLICO

A NOVIEMBRE 2023

ADVERTENCIA

La información utilizada para la elaboración de este documento es la disponible a noviembre de 2023, con cifras de carácter preliminar. El Banco Central de Honduras (BCH) autoriza la reproducción total o parcial del texto, gráficos y estadísticas que figuran en esta publicación, siempre que se mencione la fuente. No obstante, esta Institución no asume responsabilidad legal alguna o de cualquier índole, por la manipulación, interpretación personal y uso de dicha información.

Derechos Reservados © 2024

Links relacionados

Sitio web: www.bch.hn

Correo electrónico: transparencia@bch.hn

Calendario de informes: <https://www.bch.hn/estadisticas-y-publicaciones-economicas/calendario-de-publicaciones-de-informacion-economica-y-financiera>

Ubicación del informe y cuadros en Excel: <https://www.bch.hn/estadisticas-y-publicaciones-economicas/sector-externo/informes-y-publicaciones/informe-deuda-externa-del-sector-publico>

Síguenos dando clic en nuestras redes sociales



Notas y Fuentes de Información

P/ Cifras preliminares, sujetas a revisión.

Notas:

Los totales por suma pueden no coincidir por redondeos en las cifras parciales.

Cifras ajustadas para adecuarlas según criterios metodológicos de la Guía para Compiladores y Usuarios de las Estadísticas de la Deuda Externa.

Fuentes de información:

- Sistema de Gestión y Análisis de Deuda (SIGADE).
- Secretaría de Estado en el Despacho de Finanzas (Sefin).
- Banco Central de Honduras, Departamento de Operaciones Cambiarias.



ÍNDICE

- DEUDA EXTERNA DEL SECTOR PÚBLICO4
- DESEMBOLSOS5
- SERVICIO DE LA DEUDA.....5
- NUEVO ENDEUDAMIENTO6

DEUDA EXTERNA PÚBLICA

Al finalizar noviembre de 2023, el sector público contabilizó un saldo de deuda externa de USD9,381.2 millones, monto menor en USD152.1 millones en comparación con el reportado a diciembre del año anterior (USD9,533.3 millones); tal comportamiento es resultado de una amortización neta de USD149.2 millones, que implicó una mayor erogación en concepto de pagos de capital por USD517.2 millones, respecto a los desembolsos recibidos que sumaron USD368.0 millones; lo anterior, aunado a una variación cambiaria favorable que redujo el saldo en USD2.9 millones.

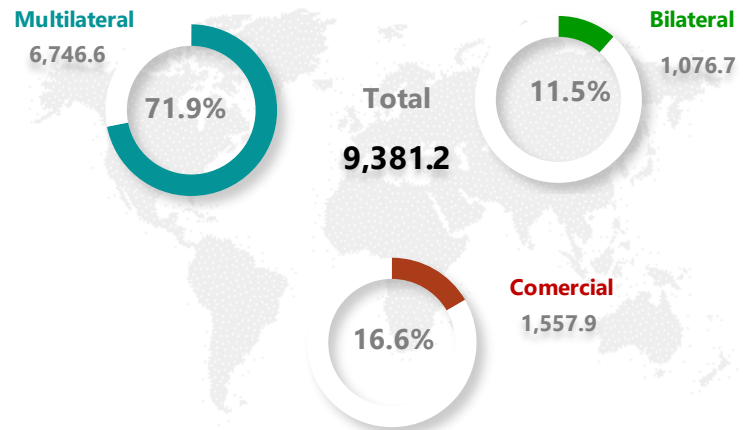
Por tipo de acreedor, el 71.9% (USD6,746.6 millones) de la deuda externa pública se adeuda a los organismos multilaterales, 16.6% (USD1,557.9 millones) a acreedores comerciales (instituciones financieras y proveedores) y 11.5% (USD1,076.7 millones) a instituciones bilaterales.

Según la moneda de contratación, el 82.7% (USD7,746.2 millones) de la deuda externa pública fue negociada en dólares de los Estados Unidos de América (EUA), 13.2% (USD1,241.7 millones) en Derechos Especiales de Giro (DEG)¹, 2.2% (USD210.4 millones) en Euros y 1.9% (USD182.9 millones) en otras monedas².

Por instrumento de deuda, el 84.4% (USD7,914.6 millones) está bajo la modalidad de préstamos y el restante 15.6% (USD1,466.6 millones) se concentra en títulos valores (bonos) colocados en el mercado financiero internacional, comprendiendo tres emisiones: la primera por USD500.0 millones en marzo de 2013, de los cuales se mantiene vigente un saldo de USD166.6 millones³; la segunda por USD700.0 millones en enero

Saldo de Deuda Externa Pública

Por Tipo de Acreedor a noviembre 2023^{P/}
En millones de USD y Participación

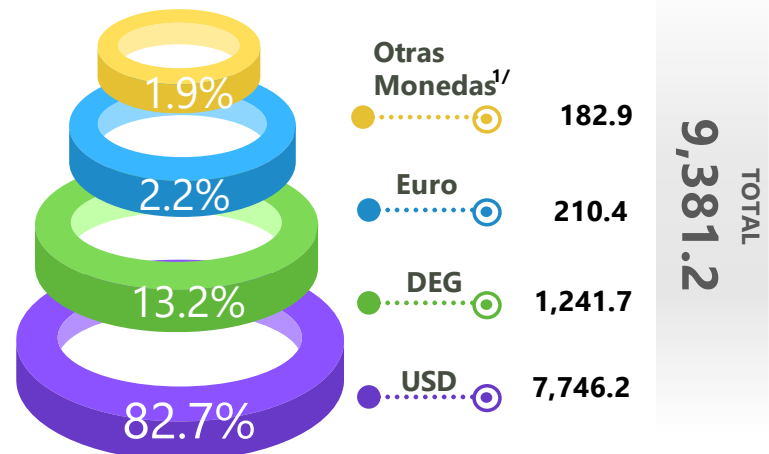


Fuente: Depto. de Sector Externo con datos del Depto. de Operaciones Cambiarias y Sistema de Gestión y Análisis de Deuda (SIGADE).

^{P/} Preliminar

Saldo de Deuda Externa Pública

Por Tipo de Moneda a noviembre 2023^{P/}
En millones de USD y Participación



Fuente: Depto. de Sector Externo con datos del Depto. de Operaciones Cambiarias y Sistema de Gestión y Análisis de Deuda (SIGADE).

^{1/} Como ser: Libra Esterlina, Won Surcoreano, Dinar Kuwaití, Yen japonés, Corona Danesa y Franco Suizo.

^{P/} Preliminar

¹ Los DEG son un activo de reserva internacional creado en 1969 por el Fondo Monetario Internacional (FMI), para complementar las reservas oficiales de los países miembros.

² Como ser: Libra Esterlina, Won Surcoreano, Dinar Kuwaití, Yen Japonés, Corona Danesa y Franco Suizo.

³ El cual será cancelado en un único abono de principal por USD166.6 millones, a más tardar el 15 de marzo de 2024.

de 2017; y la tercera por USD600.0 millones en junio de 2020. Cabe mencionar que, las dos últimas emisiones serán canceladas mediante un único pago de capital al vencimiento en 2027 y 2030, respectivamente.

DESEMBOLSOS

Entre enero y noviembre de 2023, el sector público percibió en concepto de desembolsos de acreedores externos, la suma de USD368.0 millones, destinados a:

i) USD150.5 millones para proyectos y programas; destacándose USD52.7 millones para la ejecución del Financiamiento Adicional al Proyecto de Integración de la Protección Social, seguido de USD18.9 millones para la ejecución del Proyecto de Fortalecimiento del Complejo Hidroeléctrico Cañaveral y Río Lindo, así como USD15.1 millones para el Proyecto de Recuperación de Emergencia a causa de los efectos provocados por las tormentas tropicales Eta e Iota ocurridas en 2020 y USD9.3 millones de Financiamiento Adicional al Proyecto de Respuesta a Emergencias Honduras COVID-19.

ii) USD117.5 millones para: a) Apoyo a Balanza de Pagos y b) brindar apoyo al programa de reforma económica e institucional del gobierno de Honduras, a través del acuerdo vigente con el Fondo Monetario Internacional (FMI).

iii) USD100.0 millones para Apoyo Presupuestario, para el cumplimiento del Programa Temporal de Apoyo ante la Crisis de los Combustibles en Honduras.

Por otra parte, del total de desembolsos percibidos, USD343.3 millones provienen de acreedores multilaterales y USD24.7 de acreedores bilaterales.

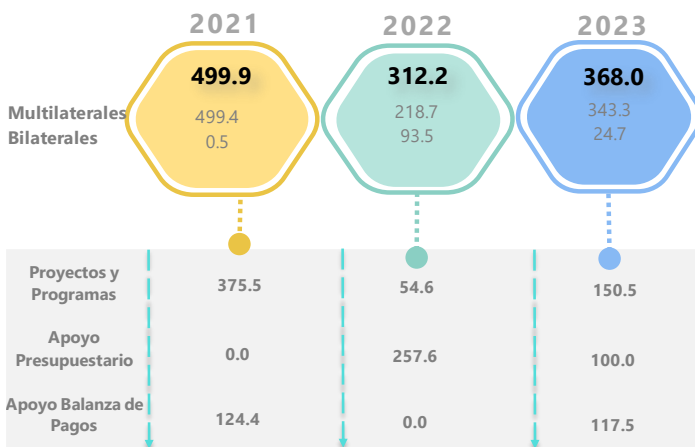
SERVICIO DE LA DEUDA

Al concluir el penúltimo mes de 2023, el sector público erogó en concepto de servicio de deuda un total de USD833.0 millones, flujo superior en USD166.4 millones en comparación con lo pagado en igual lapso de 2022 (USD666.6 millones); de dicha erogación, el 62.1% (USD517.2 millones) fue destinado para abono

Desembolsos de Deuda Externa del Sector Público

Por Tipo de Acreedor y Destino, a noviembre de cada año^{P/}

En millones de USD



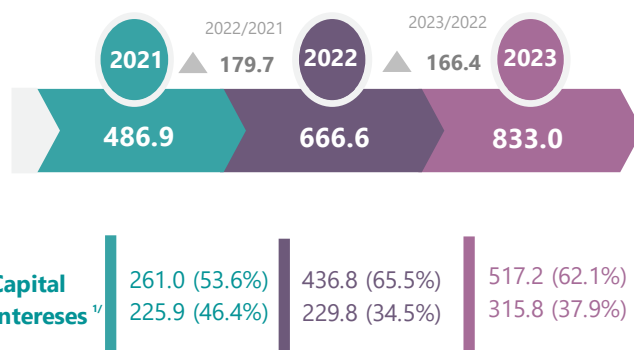
Fuente: Depto. de Sector Externo con datos del Depto. de Operaciones Cambiarias y Sistema de Gestión y Análisis de Deuda (SIGADE).

^{P/} Preliminar

Servicio de Deuda Externa del Sector Público

A noviembre de cada año^{P/}

En millones de USD, participación y variación absoluta.



Fuente: Depto. de Sector Externo con datos del Depto. de Operaciones Cambiarias y Sistema de Gestión y Análisis de Deuda (SIGADE).

^{1/} Incluye comisiones.

^{P/} Preliminar

de principal (USD291.0 millones a organismos multilaterales, USD181.8 millones a acreedores comerciales y USD44.4 millones a bilaterales); mientras que, el restante 37.9% (USD315.8 millones) fue utilizado para pagar costos financieros (intereses y comisiones), de los cuales: *a)* USD205.1 millones a multilaterales; *b)* USD80.9 millones a acreedores comerciales; y *c)* USD29.8 millones a bilaterales.

Cabe señalar que, del total pagado, el 99.7% (USD830.5 millones) se efectuó en divisas, cuya demanda fue atendida en su totalidad por el Banco Central de Honduras (BCH); lo anterior, derivado -principalmente- de las obligaciones contraídas entre 2013 y 2020, período en el cual el saldo de deuda externa como porcentaje del PIB se incrementó en 10.1 puntos porcentuales (pp), al pasar de 28.1% en 2013 a 38.2% del PIB en 2020; lo que ha generado un aumento en los costos financieros y en el flujo de caja del Gobierno Central; así como, en el uso de las reservas monetarias internacionales administradas por el BCH. A noviembre del año en curso, debido a los pagos netos de capital realizados, el saldo de la deuda externa pública en términos del PIB se ubicó en 27.3%, reflejando una disminución de 10.9 pp respecto a 2020.

NUEVO ENDEUDAMIENTO

A noviembre de 2023, el sector público realizó contrataciones de nuevos préstamos por la suma de USD554.5 millones, de los cuales: ***a)USD380.9 millones*** destinados a la ejecución de Proyectos y Programas, correspondiendo: USD150.0 millones para el Programa de Fortalecimiento de la Red Hospitalaria, USD75.9 millones para el “Programa de Apoyo al Sistema Integral de Protección Social II”, USD60.0 millones para el “Proyecto Servicios Esenciales de Salud y Preparación ante Emergencias”, USD50.0 millones para el “Proyecto de Fortalecimiento Institucional y Operativo de la Administración Aduanera” y USD45.0 millones bajo el “Programa de Agua Potable y Saneamiento en Honduras”; ***b)USD117.5 millones*** consignados como Apoyo de Balanza de Pagos, y ***c)USD56.1 millones*** se adquirieron para Apoyo Presupuestario bajo el Programa de Reforma de los Servicios de Agua y Saneamiento en el Distrito Central II.