



INFORME DEUDA EXTERNA SECTOR PUBLICO Y PRIVADO

A FEBRERO DE 2021

Subgerencia de Estudios Económicos
Departamento de Estadísticas Macroeconómicas

Subgerencia de Estudios Económicos
Departamento de Estadísticas Macroeconómicas



ADVERTENCIA

El Banco Central de Honduras (BCH) autoriza la reproducción total o parcial del texto, gráficos y cifras que figuran en esta publicación, siempre que se mencione la fuente. No obstante, esta Institución no asume responsabilidad legal alguna o de cualquier otra índole, por la manipulación, interpretación personal y uso de dicha información.

Derechos Reservados © 2021

NOTA ACLARATORIA

La información utilizada para la elaboración de este documento es la disponible a febrero de 2021, con cifras de carácter preliminar. Adicionalmente, debido a las limitantes derivadas de la emergencia sanitaria por el Covid-19 y las tormentas tropicales Eta e Iota, en lo que se refiere a la disponibilidad y oportunidad de las cifras estadísticas con que se construye este informe y/o indicador, el Banco Central de Honduras notifica al público en general, que no todos los proveedores de información lograron facilitar los datos, dada la suspensión de labores en muchas de las empresas u oficinas administrativas; por lo que realizará con la frecuencia necesaria el proceso de revisión y compilación estadística de acuerdo a la disponibilidad de los datos de las diferentes fuentes, a fin de continuar presentando la medición de las distintas variables con la mayor robustez, transparencia y confiabilidad que nos caracteriza.



ÍNDICE

I. DEUDA EXTERNA TOTAL.....	1
II. DEUDA EXTERNA PÚBLICA.....	1
• DESEMBOLSOS.....	2
• SERVICIO DE LA DEUDA	2
III. DEUDA EXTERNA PRIVADA.....	3

I. DEUDA EXTERNA TOTAL

La deuda externa de los sectores público y privado a febrero de 2021 presentó un saldo de US\$10,716.4 millones, inferior en US\$133.4 millones al registrado al cierre de diciembre de 2020 (US\$10,849.8 millones). La reducción es explicada por una amortización neta de US\$130.0 millones, es decir que durante el período fue mayor el pago de capital (US\$399.8 millones) que los desembolsos recibidos (US\$269.8 millones); a lo anterior se suma una variación cambiaria favorable que redujo el saldo en US\$3.4 millones. La caída en el saldo de la deuda externa se refleja tanto en el sector público como privado.

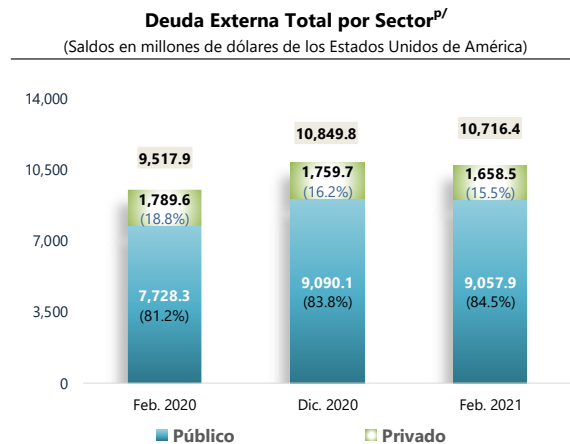
Del total de la deuda externa, el 84.5% (US\$9,057.9 millones) está a cargo del sector público y el 15.5% (US\$1,658.5 millones) del sector privado. Conforme al plazo convenido, 95.0% (US\$10,185.7 millones) son obligaciones que serán canceladas en el mediano y largo plazo y 5.0% (US\$530.7 millones) en el corto plazo.

Los desembolsos captados durante enero y febrero de 2021 ascienden a US\$269.8 millones, flujo levemente superior en US\$0.9 millón al compararlo con lo percibido en similar lapso de 2019 (US\$268.9 millones); del total señalado, US\$258.6 millones corresponden a créditos contratados por el sector privado y US\$11.2 millones por el sector público.

Por su parte, el servicio de deuda externa sumó US\$438.0 millones, monto mayor en US\$144.9 millones en relación con lo erogado a igual período de 2020; del total pagado, el 91.3% (US\$399.8 millones) fue destinado al abono de principal y 8.7% (US\$38.2 millones) para cancelar intereses y comisiones. Al analizar por sector deudor, el 83.3% (US\$364.8 millones) fue liquidado por el sector privado (principal US\$362.2 millones e intereses y comisiones US\$2.6 millones) y el 16.7% (US\$73.2 millones) por el sector público (principal US\$37.6 millones e intereses y comisiones US\$35.6 millones).

II. DEUDA EXTERNA PÚBLICA

El sector público¹ registró a febrero de 2021 un saldo de deuda externa de US\$9,057.9 millones, monto inferior en US\$32.2 millones al observado a diciembre del año previo, producto de una amortización neta de US\$26.4 millones, sumado a una variación cambiaria favorable que redujo el saldo en US\$5.8 millones. Por sector deudor, la deuda se encuentra estructurada de la siguiente manera: el Gobierno General se posicionó como el principal deudor al representar el 90.8% (US\$8,221.5 millones) de la deuda externa pública, seguido por la Autoridad Monetaria con un 6.2% (US\$561.6 millones), las Empresas Públicas No

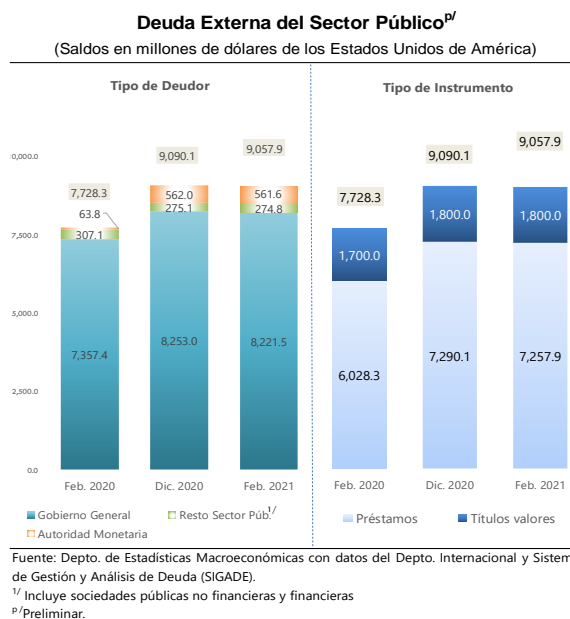


Fuente: Depto. de Estadísticas Macroeconómicas con datos del Depto. Internacional, Depto. de Estabilidad Financiera y Sistema de Gestión y Análisis de Deuda (SIGADE).
^{P/}Preliminar.

¹ Incluye Gobierno General, Empresas Públicas no Financieras, Instituciones Públicas Financieras y Autoridad Monetaria.

Financieras² con 2.8% (US\$250.9 millones) y las Instituciones Públicas Financieras³ con 0.2% (US\$23.9 millones). Desde la perspectiva de los acreedores, se observa que el 65.6% (US\$5,943.8 millones) se debe a organismos multilaterales, 21.5% (US\$1,946.2 millones) a acreedores comerciales y 12.9% (US\$1,167.9 millones) a bilaterales.

De acuerdo al saldo de deuda por moneda contratada, 81.2% (US\$7,352.4 millones) son obligaciones en dólares de los Estados Unidos de América, 14.5% (US\$1,314.3 millones) en Derechos Especiales de Giro⁴, un 3.1% (US\$284.3 millones) en Euros y 1.2% (US\$106.9 millones) en otras monedas. Por instrumento de deuda, 80.1% (US\$7,257.9 millones) fue contratado en concepto de préstamos y el 19.9% (US\$1,800.0 millones) en títulos valores emitidos en el mercado financiero internacional (Bonos Soberanos).

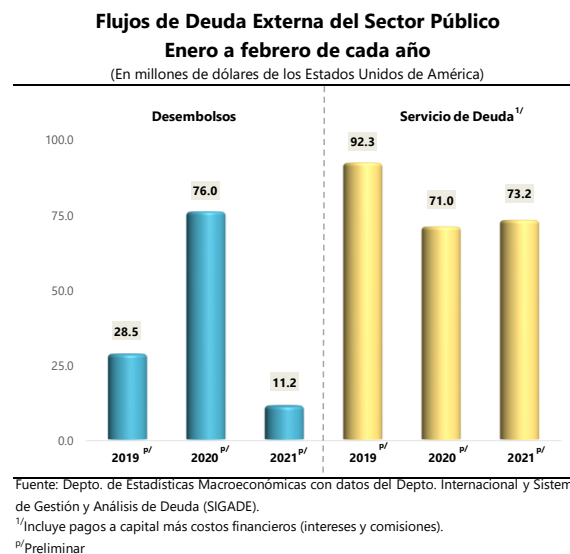


DESEMBOLSOS

El flujo de desembolsos recibidos por el sector público al segundo mes del año en curso asciende a US\$11.2 millones, monto inferior en US\$64.8 millones respecto a lo percibido en los primeros dos meses de 2020 (US\$76.0 millones). Los desembolsos en 2021 se recibieron en su totalidad de organismos multilaterales, con la finalidad de llevar a cabo la ejecución de proyectos y programas en diferentes sectores del país.

SERVICIO DE LA DEUDA

En los primeros dos meses de 2021, se erogó en concepto de servicio de deuda externa US\$73.2 millones, monto que incluye US\$37.6 millones para amortizar capital (US\$26.3 millones a organismos multilaterales, US\$5.7 millones a acreedores bilaterales y US\$5.6 millones a instituciones comerciales); y US\$35.6 millones para cancelar intereses y comisiones (US\$22.5 millones a comerciales, US\$11.6 millones a organismos multilaterales y US\$1.5 millones a bilaterales).



² Se refiere a las empresas públicas no financieras, tales como la Empresa Nacional de Energía Eléctrica y la Empresa Nacional Portuaria.

³ Se refiere al Banco Hondureño para la Producción y la Vivienda.

⁴ Los DEG son un activo de reserva internacional creado en 1969 por el Fondo Monetario Internacional (FMI), para complementar las reservas oficiales de los países miembros.

III. DEUDA EXTERNA PRIVADA

Al concluir el segundo mes de 2021, el sector privado registró un saldo de deuda externa de US\$1,658.5 millones, resultando inferior en US\$101.2 millones al observado a diciembre de 2020 (US\$1,759.7 millones). La disminución se explica por una amortización neta de US\$103.6 millones, que fue contrarrestada en parte por una variación cambiaria desfavorable que aumentó el saldo en US\$2.4 millones.

Al evaluar por tipo de institución deudora, se observa que las sociedades captadoras de depósitos del público en general (bancos comerciales e instituciones financieras), adeudan el 91.2% del total (US\$1,512.9 millones) y los otros sectores, que incluyen las sociedades privadas no financieras y las otras sociedades que prestan servicios financieros, adeudan el 8.8% (US\$145.6 millones), de los cuales las primeras tiene saldos pendientes por pagar de US\$117.9 millones y las segundas de US\$27.7 millones.

Por instrumento de deuda contratada se observa que el 73.4% del saldo pendiente por reembolsar corresponde a préstamos, el 13.2% a depósitos de no residentes en la banca nacional, 13.0% a títulos de deuda y el 0.4% a créditos comerciales.

Entre enero y febrero del año en curso el sector privado percibió un monto de desembolsos de US\$258.6 millones, monto superior en US\$65.7 millones al reflejado en igual período del año previo (US\$192.9 millones). Por su parte, el servicio de deuda externa se contabilizó en US\$364.8 millones, experimentando un incremento de US\$142.7 millones al compararlo con el cancelado a igual lapso de 2020.

DEUDA EXTERNA PRIVADA POR SECTOR DEUDOR E INSTRUMENTO^{P/}

(Saldos en millones de dólares de los Estados Unidos de América)

Descripción	A diciembre 2020	Peso %	A Febrero 2021	Peso %	Variación Absoluta
Sociedades Captadoras de Depósito	1,614.3	91.7	1,512.9	91.2	-101.4
Moneda y depósitos	207.2		219.5		12.3
Títulos de deuda	216.7		215.8		-0.9
Préstamos	1,190.4		1,077.6		-112.8
Otros Sectores	145.4	8.3	145.6	8.8	0.2
Otras Sociedades Financieras^{1/}	27.7		27.7		0.0
Préstamos	27.7		27.7		0.0
Sociedades No Financieras^{2/}	117.7		117.9		0.2
Préstamos	112.5		112.7		0.2
Créditos comerciales	5.2		5.2		0.0
Total	1,759.7	100.0	1,658.5	100.0	-101.2
Títulos de deuda	216.7	12.3	215.8	13.0	-0.9
Préstamos	1,330.6	75.6	1,218.0	73.4	-112.6
Moneda y depósito	207.2	11.8	219.5	13.2	12.3
Créditos comerciales	5.2	0.3	5.2	0.4	0.0

Fuente: Depto. de Estadísticas Macroeconómicas con datos del Depto. Internacional y Depto. de Estabilidad Financiera.

^{1/} Incluye instituciones financieras privadas no captadoras de depósitos.

^{2/} Incluye empresas privadas no financieras.

^{P/} Preliminar al cierre del período.