



# **INFORME DEUDA EXTERNA SECTOR PUBLICO Y PRIVADO**

A ENERO DE 2021



#### **ADVERTENCIA**

El Banco Central de Honduras (BCH) autoriza la reproducción total o parcial del texto, gráficos y cifras que figuran en esta publicación, siempre que se mencione la fuente. No obstante, esta Institución no asume responsabilidad legal alguna o de cualquier otra índole, por la manipulación, interpretación personal y uso de dicha información.

Derechos Reservados © 2021

#### **NOTA ACLARATORIA**

La información utilizada para la elaboración de este documento es la disponible a enero de 2021, con cifras de carácter preliminar. Adicionalmente, debido a las limitantes derivadas de la emergencia sanitaria por el Covid-19 y las tormentas tropicales Eta e Iota, en lo que se refiere a la disponibilidad y oportunidad de las cifras estadísticas con que se construye este informe y/o indicador, el Banco Central de Honduras notifica al público en general, que no todos los proveedores de información lograron facilitar los datos, dada la suspensión de labores en muchas de las empresas u oficinas administrativas; por lo que realizará con la frecuencia necesaria el proceso de revisión y compilación estadística de acuerdo a la disponibilidad de los datos de las diferentes fuentes, a fin de continuar presentando la medición de las distintas variables con la mayor robustez, transparencia y confiabilidad que nos caracteriza.



## ÍNDICE

I. DEUDA EXTERNA TOTAL.....	4
II. DEUDA EXTERNA PÚBLICA.....	4
• DESEMBOLSOS.....	5
• SERVICIO DE LA DEUDA .....	5
III. DEUDA EXTERNA PRIVADA.....	6

## I. DEUDA EXTERNA TOTAL

Al cierre del primer mes de 2021, el saldo de la deuda externa total (pública y privada) se ubicó en US\$10,651.2 millones, menor en US\$198.6 millones al registrado el 31 de diciembre de 2020 (US\$10,849.8 millones); consecuente con una amortización neta (pago de capital menos desembolsos) de US\$195.0 millones, principalmente del sector privado, aunado a una variación cambiaria favorable de US\$3.6 millones.

De este total, el 85.2% (US\$9,078.0 millones) es adeudado por el sector público y el 14.8% (US\$1,573.2 millones) por el sector privado. Según el plazo convenido, el 95.5% (US\$10,173.3 millones) de los créditos fue otorgado para ser cancelado en el mediano y largo plazo, mientras que el 4.5% restante (US\$477.9 millones) serán pagaderos en el corto plazo.

Durante enero de 2021 se recibieron US\$92.0 millones en concepto de desembolsos, los que resultaron inferiores en US\$84.0 millones respecto al monto registrado en el mismo mes del año pasado (US\$176.0 millones); del total percibido, US\$86.2 millones fueron para el sector privado y US\$5.8 millones para el sector público.

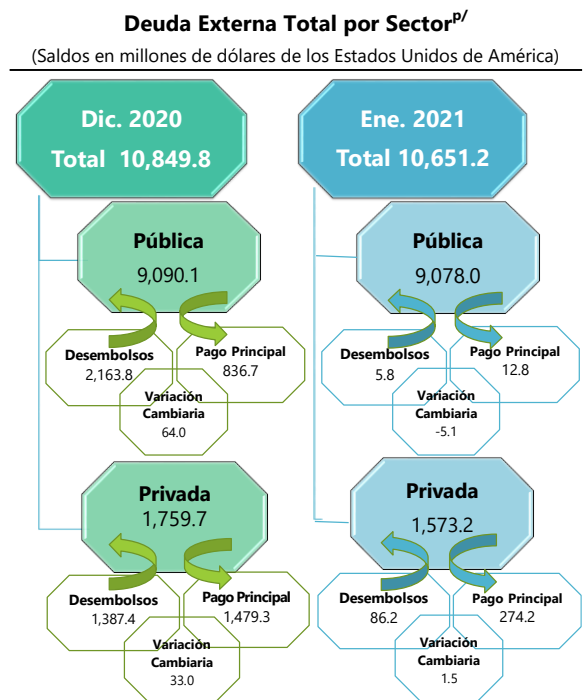
Por su parte, el servicio de deuda sumó US\$314.7 millones, de los cuales, 91.2% se abonó a principal y 8.8% se destinó para cancelar intereses y comisiones. El total de esta erogación fue mayor en US\$141.4 millones en comparación con los pagos realizados en enero de 2020 (US\$173.3 millones). Del capital abonado (US\$287.0 millones), el sector privado liquidó US\$274.2 millones y el sector público US\$12.8 millones; asimismo, de la erogación por intereses y comisiones (US\$27.7 millones), el sector público canceló US\$26.8 millones y el sector privado US\$0.9 millón.

## II. DEUDA EXTERNA PÚBLICA

La deuda externa del Gobierno de la República de Honduras, a enero de 2021, se ubicó en US\$8,241.1 millones; mientras la Autoridad Monetaria adeuda US\$562.2 millones, las Empresas Públicas No financieras<sup>1</sup> US\$250.9 millones y las Instituciones Públicas Financieras<sup>2</sup> US\$23.8 millones; totalizando

<sup>1</sup> Se refiere a las empresas públicas no financieras, tales como la Empresa Nacional de Energía Eléctrica y la Empresa Nacional Portuaria.

<sup>2</sup> Se refiere a la institución pública financiera: Banco Hondureño para la Producción y la Vivienda.



Fuente: Depto. de Estadísticas Macroeconómicas con datos del Depto. Internacional, Depto. de Estabilidad Financiera y Sistema de Gestión y Análisis de Deuda (SIGADE).  
<sup>P/</sup>Preliminar.

### Deuda Externa del Sector Público<sup>P/</sup>

Saldos en millones de dólares de los Estados Unidos de América



Fuente: Depto. de Estadísticas Macroeconómicas con datos del Depto. Internacional y Sistema de Gestión y Análisis de Deuda (SIGADE).

-en conjunto- la deuda externa pública un saldo de US\$9,078.0 millones; reflejando una disminución de US\$12.1 millones respecto al registrado a diciembre de 2020 (US\$9,090.1 millones), asociado con una amortización neta de US\$7.0 millones (diferencia entre US\$12.8 millones de abono a capital y US\$5.8 millones en desembolsos), sumada a una variación cambiaria favorable que redujo el saldo en US\$5.1 millones.

De acuerdo con la estructura de deuda por acreedor, a enero del presente año, se registraron pasivos externos por US\$5,957.6 millones (65.6%) con organismos multilaterales, US\$1,949.6 millones (21.5%) con instituciones comerciales y US\$1,170.8 millones (12.9%) con bilaterales. Por instrumento, 80.2% (US\$7,278.0 millones) se otorgó en calidad de préstamos y 19.8% (US\$1,800.0 millones) corresponde a la colocación de títulos valores.

## DESEMBOLSOS

En el primer mes de 2021 se obtuvieron desembolsos por US\$5.8 millones, monto inferior en US\$54.7 millones respecto a lo percibido en igual mes de 2020 (US\$60.5 millones). El total de estos recursos provinieron de organismos multilaterales, destinados para financiamiento de proyectos y programas.

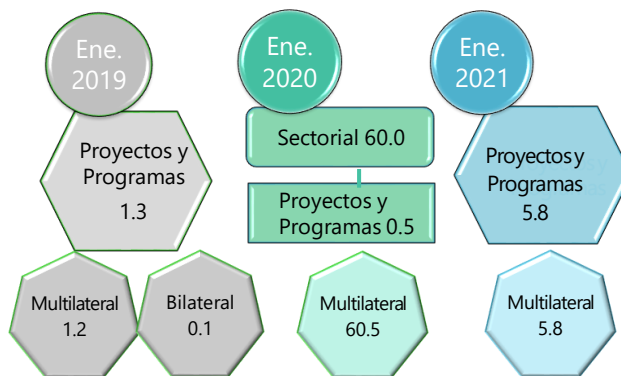
## SERVICIO DE LA DEUDA

En enero del presente año, el sector público erogó en concepto de servicio de deuda externa US\$39.6 millones, destinando US\$12.8 millones para amortización de capital (US\$8.3 millones se cancelaron a organismos multilaterales, US\$2.9 millones a los acreedores bilaterales y US\$1.6 millones a instituciones comerciales). Por su parte, US\$26.8 millones correspondió a liquidación de intereses y comisiones (US\$22.1 millones a comerciales, US\$4.2 millones a organismos multilaterales y US\$0.5 millón a bilaterales).

De la totalidad de pagos por servicio de deuda externa efectuados por el Sector Público, el 59.8% fue a prestamistas comerciales, 31.6% a organismos multilaterales y 8.6% a acreedores bilaterales.

### Desembolsos de Deuda Externa Pública Por Destino y Tipo de Acreedor A enero 2021<sup>P/</sup>

(Flujos en millones de dólares de los Estados Unidos de América)

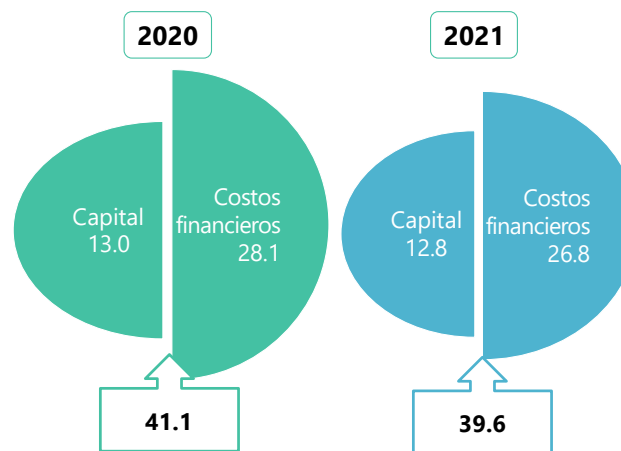


Fuente: Sección Deuda Externa con datos del Depto. Internacional y Sistema de Gestión y Análisis de Deuda (SIGADE).

<sup>P/</sup>Preliminar.

### Servicio<sup>1/</sup> de la Deuda Externa del Sector Público A enero de cada año<sup>P/</sup>

(Flujos en millones de dólares de los Estados Unidos de América)



Fuente: Sección Deuda Externa con datos del Depto. Internacional y Sistema de Gestión y Análisis de Deuda (SIGADE).

<sup>1/</sup>Incluye pagos a capital más costos financieros (intereses y comisiones).

<sup>P/</sup>Preliminar.

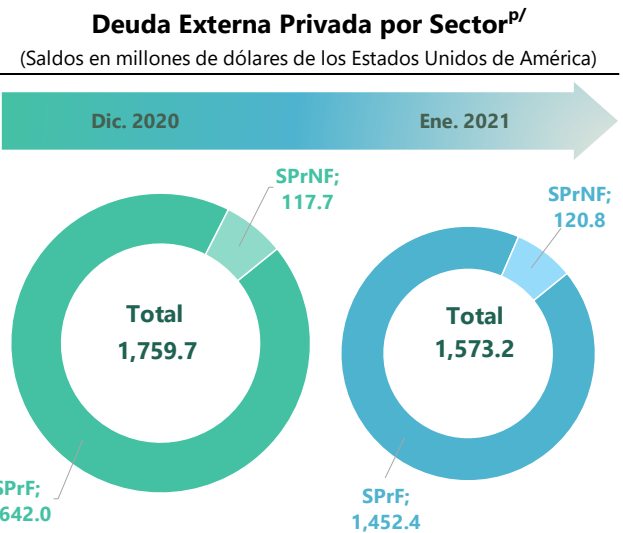
### III. DEUDA EXTERNA PRIVADA

La deuda externa del sector privado presentó un saldo de US\$1,573.2 millones a enero de 2021, menor en US\$186.5 millones que lo registrado a diciembre de 2020 (US\$1,759.7 millones); producto de una amortización neta de US\$188.0 millones, contrarrestada parcialmente por una variación cambiaria desfavorable de US\$1.5 millones.

Al evaluar la deuda por tipo de deudor, se observó que el Sector Privado Financiero (SPrF) contrajo deuda por US\$1,452.4 millones, mientras el Sector Privado No Financiero (SPrNF) por US\$120.8 millones. El 69.6% de la deuda contratada se concentra en el mediano y largo plazo con US\$1,095.3 millones (US\$979.8 millones el SPrF y US\$115.5 millones el SPrNF); y el 30.4% en el corto plazo con US\$477.9 millones (US\$472.6 millones el SPrF y US\$5.3 millones el SPrNF).

A enero del presente año, los desembolsos sumaron US\$86.2 millones, monto inferior en US\$29.3 millones al compararlos con los recursos obtenidos en igual período del año anterior (US\$115.5 millones). Del valor total, el SPrF percibió US\$83.1 millones y US\$3.1 millones el SPrNF.

En cuanto a los pagos de principal se amortizaron US\$274.2 millones, pagados en su totalidad por el SPrF; así como también canceló US\$0.9 millón en intereses y comisiones; por tanto, el servicio de deuda privado fue de US\$275.1 millones.



Fuente: Depto. de Estadísticas Macroeconómicas con datos del Depto. Internacional y Depto. de Estabilidad Financiera.  
<sup>P/</sup>Preliminar.