



## **Subgerencia de Estudios Económicos**

### **REMESAS FAMILIARES ENVIADAS POR HONDUREÑOS RESIDENTES EN EL EXTERIOR Y GASTOS EFECTUADOS EN EL PAÍS DURANTE SUS VISITAS**

**INFORME DE ENCUESTA  
SEPTIEMBRE 2006**



## I. INTRODUCCIÓN

En el período comprendido entre 1999 y 2005<sup>1</sup>, los ingresos de divisas registrados en la Balanza de Pagos por concepto de transferencias corrientes experimentaron un notable crecimiento pasando de US\$736.9 millones en el año 1999 a US\$2,002.4 millones en el 2005. Dentro del total de los ingresos de *Transferencias Corrientes*, las remesas familiares aumentaron su participación en 46.0 puntos porcentuales durante el período de referencia. Esta evolución ha permitido que su peso relativo en la *Cuenta Corriente* se haya incrementado de un 10.5% en 1999 a un significativo 32.3%, en 2005.

Por otra parte, las remesas familiares que aumentaron de US\$320.0 millones en 1999 a US\$1,788.3 millones en 2005, pasaron de representar un 5.9% del PIB en valores corrientes en 1999 a 21.3% en el 2005 y de un 5.6% del ingreso nacional disponible a 18.7%, durante el período descrito. Cabe destacar que el porcentaje que alcanzaron las remesas familiares respecto al PIB nominal durante 2005 fue de 21.3%, superior al 21.0% sobre las exportaciones totales de bienes FOB de ese año y significativamente mayor a la de los sectores considerados como los más dinámicos de la economía hondureña, como son el sector de la maquila (10.6%) y turismo (5.6%).

Este informe presenta los resultados obtenidos en la encuesta semestral de gastos y remesas familiares efectuada por el Banco Central de Honduras (BCH).

## II. METODOLOGÍA PARA EL CÁLCULO DE REMESAS FAMILIARES

La medición de los ingresos por remesas familiares totales dentro del contexto de la Balanza de Pagos se basa principalmente en la información proveniente de la Balanza Cambiaria<sup>2</sup>, más las estimaciones que se consideran como remesas, que ingresan por otras fuentes de intermediación no formales (viajeros, courier y remesa de bolsillo<sup>3</sup>, entre otros). El monto de remesas es estimado con base en la información proveniente de la "Encuesta semestral del gasto y remesas a familiares de hondureños residentes en el exterior", cuyo objetivo básico es obtener información adicional que la Balanza Cambiaria no capta.

Las encuestas se efectúan cuando los viajeros, identificados como residentes en el exterior, salen de Honduras utilizando los dos principales aeropuertos: Toncontín en Tegucigalpa y Ramón Villeda Morales en San Pedro Sula. Dichas encuestas se realizan con periodicidad semestral, coincidiendo con las épocas de vacaciones de fin de año y de verano en el hemisferio norte.

En la encuesta sobre las remesas familiares se consulta sobre variables tales como: gastos efectuados por los no-residentes en Honduras durante su estadía en el país, monto de las remesas enviadas a hondureños residentes en el territorio nacional, frecuencia del envío de remesas, medios utilizados para su transferencia y uso o destino de las mismas, entre otros.

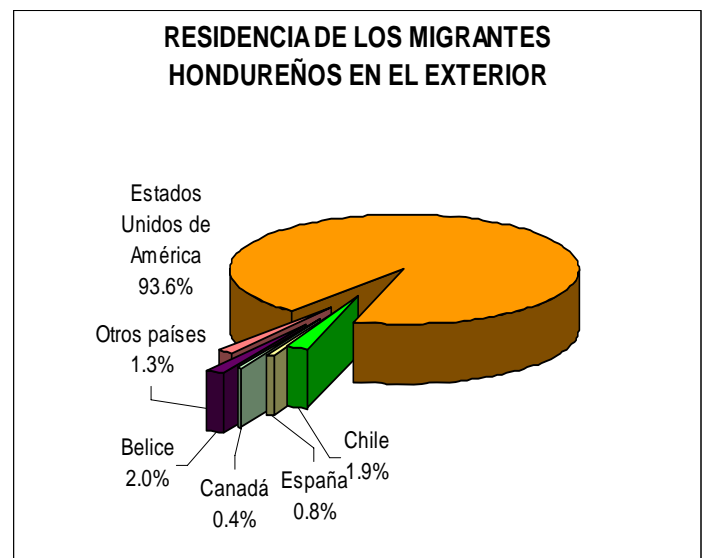
## III. RESULTADOS DE LA ENCUESTA

Durante la encuesta del mes de agosto del 2006, el total de las personas entrevistadas ascendió a 328 (199 en San Pedro Sula y 129 en Tegucigalpa). De este total, el 80.2% manifestó que efectivamente envía remesas a familiares hondureños, comportamiento similar al observado en el mismo período del año anterior, cuando se reportó un 80.6% de 469 personas encuestadas.

El 19.8% restante de los encuestados, expresaron que no envían remesas a sus familiares. No obstante, el 39.3% de los que no envían remesas, respondieron que sí entregaron dinero en efectivo a sus familiares durante su visita al país.

### 1. Residentes en el Exterior

Los resultados de la encuesta reflejan una evidente concentración geográfica del país de residencia de los migrantes hondureños en el exterior y que visitaron el país durante esta época, de lo que resulta que un 93.6% provienen de los Estados Unidos de América y el restante provienen de Belice 2.0%, Chile 1.9%, España 0.8%, Canadá 0.4% y otros países 1.3%. Esta estructura de la procedencia de viajeros es similar a la obtenida en la encuesta de agosto del 2005. (Ver Cuadro No. 1).



<sup>1</sup> Cifras de la Balanza de Pagos.

<sup>2</sup> Es el instrumento mediante el cual se registran los flujos de ingresos y egresos de divisas negociados a través del Banco Central de Honduras (BCH) y sus agentes cambiarios autorizados, clasificados por los principales rubros de la Cuenta Corriente y la Cuenta Financiera de la Balanza de Pagos.

<sup>3</sup> Se denomina *remesa de bolsillo* la que es entregada personalmente por parte del visitante y no forma parte de los gastos de viaje.

Entre tanto, el 41.7% de las personas entrevistadas manifestaron tener más de 15 años de residir en el exterior (Ver Cuadro No. 2), porcentaje que es inferior en 2.4 puntos porcentuales al obtenido en la encuesta realizada en el mes de agosto del año anterior (44.2%). Por otra parte, 23.0% adujeron haber residido en el extranjero entre 6 y 10 años y el 22.8% de 11 a 15 años. Estos resultados sugieren que los viajeros entrevistados tienen en promedio más de 6 años de residir en el extranjero.

## **2. Remesas Enviadas**

El monto promedio<sup>4</sup> de las remesas enviadas mensualmente aumentó en agosto de 2006, con relación a agosto de 2005, en un 5.2%, pasando de US\$213 a US\$224; en cambio, fue menor en 21.7% al monto de remesa promedio reportado en enero de 2006 (US\$287).

Según los resultados obtenidos, en agosto de 2006, el 13% de las personas que envían remesas y que tienen entre 1 y 5 años de residir en el exterior, son las que individualmente remesan el mayor monto mensual a Honduras, alcanzando un promedio de US\$263; en cambio las personas que tienen más de 15 años de residir en el exterior, que representan el 39.3% del total de encuestados, reportan un promedio individual de envío mensual de US\$197 (Ver cuadro No. 3). Este comportamiento es similar al del año 2005, cuando se reportó que las personas que tienen el promedio de residencia en el exterior de 1 a 5 años, remesaban mayor monto que los que tienen entre 11 y 15 años.

La encuesta de este período, igual que la de agosto de 2005, revela que los viajeros que salieron por el aeropuerto de Tegucigalpa, envían montos de remesas mayores que los que salieron por el aeropuerto de San Pedro Sula, en contraste con las encuestas de enero de ambos años, cuando en las encuestas de Tegucigalpa se reportan menores montos enviados.

La encuesta revela que el 96.8% de los hondureños residentes en el exterior envían remesas por transferencias electrónicas<sup>5</sup>, las que son canceladas a través del sistema financiero (Ver Cuadro No. 4). Dicho porcentaje es superior al registrado el mismo mes del año anterior (81.7%), pero similar al reportado en enero de 2006.

En cuanto a la periodicidad del envío, el remesado mensual continúa siendo el más relevante con un 56.6%, seguido por otras frecuencias<sup>6</sup> de envío 29.7%, envíos trimestrales 9.4%, semestrales 2.3%, y anuales 2.0% (Ver Cuadro No. 5). Este patrón de comportamiento de envío de remesas es semejante a los resultados obtenidos en la encuesta del mes de agosto de 2005 y enero 2006.

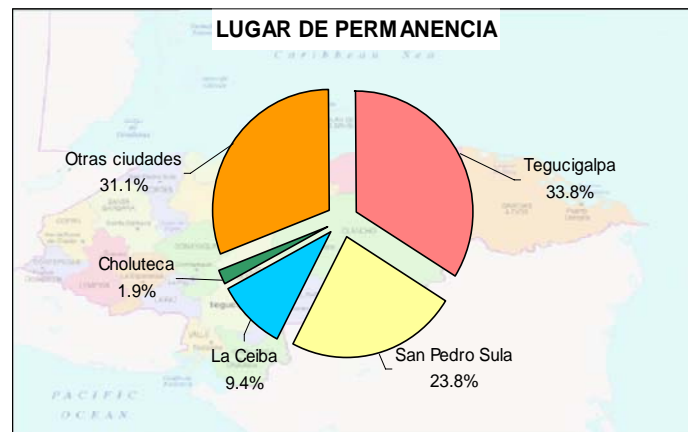
En lo que respecta a las remesas de bolsillo (Ver Cuadro No. 6), el 58.9% de los encuestados señalaron que entregaron en promedio aproximadamente US\$660 a sus familiares, monto inferior al obtenido en la encuesta de agosto de 2005 que fue de US\$878. Sin embargo, es superior en US\$157 al monto registrado en la encuesta de enero de 2006 (US\$503).

Por otra parte, 12.3% de los visitantes informaron que entregaron dinero a otras personas por encargo de familiares que residen en el exterior, cuyos montos ascienden en promedio a US\$1,035, superior en 66.1% y 17.5% a los montos obtenidos en las encuestas de agosto 2005 y enero 2006, respectivamente.

## **3. Gastos efectuados en el país**

De acuerdo a la encuesta, cada visitante hondureño que reside en el extranjero efectúa gastos en el país por un monto aproximado de US\$1,746 (Ver Cuadro No. 7), monto inferior al reportado en la encuesta de agosto del año anterior cuando fue de US\$2,263. El destino de los gastos se concentra en viajes turísticos, gastos médicos, regalos, transporte, hospedaje y otros<sup>7</sup>.

En cuanto a la consulta sobre el lugar de permanencia en el país, 33.8% expresó que estuvo en Tegucigalpa, 23.8% en San Pedro Sula, 9.4% en La Ceiba, el 1.9% en Choluteca y 31.1% en el resto de las ciudades del país. La distribución geográfica de la estadía de los visitantes en el país es similar al resultado de la encuesta de agosto de 2005. (Ver Cuadro No. 8).



La estadía promedio reportada por las personas encuestadas fue de 27 días, similar a los 26 días reportados en la encuesta de agosto de 2005. (Ver Cuadro No. 9).

<sup>4</sup> En el Cuadro No. 3 se muestran las ponderaciones con base al número de personas que envían ayuda económica, el monto ponderado, equivale al monto enviado por su ponderación.

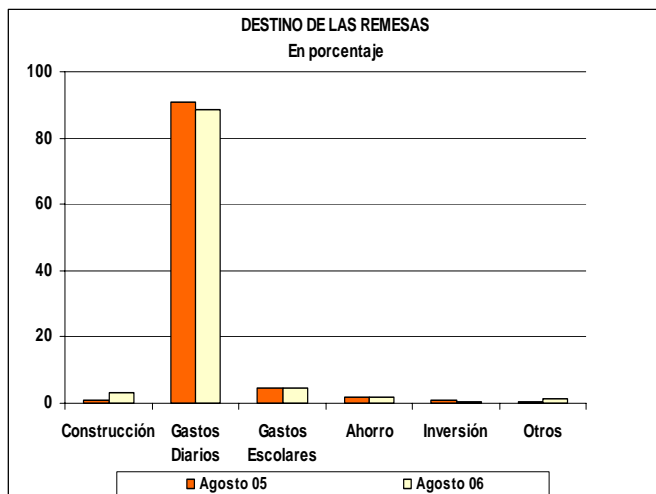
<sup>5</sup> A través de SWIFT y otra red privada de una institución bancaria.

<sup>6</sup> Quincenales, bimestrales ó cuatrimestrales, entre otros.

<sup>7</sup> La información de gastos efectuados en el país no se incluye en la Balanza de Pagos, ya que se sustituye por la que proporciona el Instituto Hondureño de Turismo, como fuente oficial que realiza la encuesta de turismo.

#### 4. Uso de las Remesas

Según lo indicado por los entrevistados, el 88.4 % de las personas beneficiadas con las remesas enviadas por ellos, destinan éstas prioritariamente al financiamiento de gastos diarios, porcentaje inferior en 2.5 puntos porcentuales al reportado en agosto de 2005; en contraste se observa que los rubros de “Construcción”, “Otros” y “Ahorro” aumentaron su participación en 2.0, 1.0 y 0.2 puntos porcentuales, respectivamente. Por otra parte el rubro de “Inversión” observó una caída de 0.7 puntos porcentuales en relación a lo reportado el mismo período del año anterior (Ver Cuadro No. 10).



4. En cuanto a la periodicidad del envío, el patrón de remesado mensual permanece como el más importante registrando un 56.6% de los casos.

5. El gasto promedio por estadía de los viajeros de agosto de 2006 decreció en un 22.8%, con relación al reportado en agosto del año anterior.

6. Las ciudades más visitadas por los emigrantes hondureños que visitaron el país durante la época de vacaciones de agosto 2006, fueron Tegucigalpa y San Pedro Sula que recibieron el 33.8% y 23.8% del total, respectivamente. En lo referente al número de días que permanecieron en el país, se observó un ligero incremento de 26 a 27 días en promedio durante agosto de 2006 en relación al mismo período del año anterior.

7. Según los encuestados, el destino final de las remesas sigue siendo los gastos de consumo por parte de los receptores, cuyo monto fue de 88.4%, porcentaje inferior en 1.9 puntos porcentuales al reportado en agosto de 2005, con incrementos en otros destinos como construcción y ahorro.

#### IV. CONCLUSIONES

1. De acuerdo a los resultados obtenidos en la encuesta de vacaciones de agosto 2006, el 93.6% de los migrantes hondureños manifestaron provenir de los Estados Unidos de América, por lo que este país continúa siendo el destino principal de nuestros compatriotas residentes en el exterior. En agosto de 2006 se reportó como nuevos destinos importantes Chile y Belice, en adición a España y Canadá que tradicionalmente han sido reportados.

2. El monto promedio mensual de remesas enviadas fue de US\$224, cantidad mayor a la registrada en la encuesta del mismo período del año anterior (US\$213). El monto promedio de dinero entregado a familiares durante el viaje disminuyó en comparación a la registrada en agosto de 2005, pasando de US\$878 a US\$660.

3. Las transferencias electrónicas, continúan siendo el medio de envío más utilizado (96.8%).

## ANEXOS

**Cuadro No. 1**  
**PROCEDECENCIA DE LOS VIAJEROS**  
(En Porcentajes)

PAÍS DE RESIDENCIA	Agosto 2005 <sup>1</sup>			Agosto 2006 <sup>2</sup>		
	San Pedro Sula	Tegucigalpa	Promedio Nacional	S.P.S.	Tegucigalpa	Promedio Nacional
Estados Unidos	93.6	96.4	95.0	93.5	93.8	93.6
Chile	0.0	0.0	0.0	3.0	0.8	1.9
España	0.3	0.7	0.5	0.0	1.6	0.8
Canadá	4.3	0.0	2.2	0.0	0.8	0.4
Belice	0.9	0.0	0.5	2.5	1.6	2.0
Otros países	0.9	2.9	1.9	1.0	1.6	1.3
<b>Total</b>	<b>100.0</b>	<b>100.0</b>	<b>100.0</b>	<b>100.0</b>	<b>100.0</b>	<b>100.0</b>

Fuente: Banco Central de Honduras.

<sup>1</sup> Encuesta realizada del 29 de julio al 1 de agosto de 2005<sup>2</sup> Encuesta realizada del 28 al 31 de Julio de 2006.

**Cuadro No. 2**  
**AÑOS DE RESIDENCIA PROMEDIO DEL HONDUREÑO EN EL EXTERIOR**  
(En Porcentajes)

Años de residencia	Agosto 2005			Agosto 2006 <sup>1</sup>		
	San Pedro Sula	Tegucigalpa	Promedio Nacional	S.P.S.	Tegucigalpa	Promedio Nacional
Menos de un año	1.2	2.1	1.6	0.5	0.0	0.3
De 1 a 5 años	9.7	10.7	10.2	10.6	14.0	12.3
De 6 a 10 años	22.5	15.0	18.8	26.6	19.4	23.0
De 11 a 15 años	31.9	18.6	25.3	24.6	20.9	22.8
mas de 15 años	34.7	53.6	44.2	37.7	45.7	41.7
<b>Total</b>	<b>100.0</b>	<b>100.0</b>	<b>100.0</b>	<b>100.0</b>	<b>100.0</b>	<b>100.0</b>

Fuente: Banco Central de Honduras.

<sup>1</sup> Encuesta realizada del 28 al 31 de Julio de 2006.

**Cuadro No. 3**  
**CÁLCULO DEL MONTO PROMEDIO MENSUAL Y POR PERSONA DE REMESAS ENVIADAS A FAMILIARES**  
**(PONDERADO EN BASE AL TIEMPO DE RESIDENCIA DEL EMISOR)**  
(Valores en US Dólares)

Tiempo Residencia	Tegucigalpa				San Pedro Sula				Promedio Nacional				
	En el Exterior Años	Personas <sup>2</sup>	Ponderación	Monto del envío <sup>3</sup>	Monto Ponderado	Personas <sup>2</sup>	Ponderación	Monto del envío <sup>3</sup>	Monto Ponderado	Personas <sup>2</sup>	Ponderación	Monto del envío	Monto Ponderado
1-5	15	0.135	332.4	44.9	19.0	0.126	208.5	26.2	34	0.130	262.9	34.1	
6-10	23	0.207	206.7	42.8	42.0	0.278	242.2	67.4	65	0.248	230.8	57.3	
11-15	22	0.198	315.4	62.5	38.0	0.252	201.1	50.6	60	0.229	242.3	55.5	
Más de 15 años	51	0.459	191.8	88.1	52.0	0.344	201.7	69.5	103	0.393	197.4	77.6	
<b>Total</b>	<b>111</b>			<b>238.4</b>	<b>151.0</b>			<b>213.7</b>	<b>262</b>			<b>224.4</b>	
Monto promedio ponderado mensual US\$ 224.4													
Monto promedio anual US\$ 2,692.8													

Fuente: Banco Central de Honduras.

<sup>1</sup> Encuesta realizada del 28 al 31 de Julio de 2006.<sup>2</sup> Que envían ayuda económica.<sup>3</sup> Promedio según años de residencia y número de personas entrevistadas.

**Cuadro No. 4**  
**MEDIOS UTILIZADOS PARA HACER EFECTIVO LOS ENVÍOS**  
(En Porcentajes)

	Agosto 2005			Agosto 2006 <sup>1</sup>		
	San Pedro Sula	Tegucigalpa	Promedio Nacional	San Pedro Sula	Tegucigalpa	Promedio Nacional
Correo postal	0.5	1.6	1.1	0.6	0.0	0.3
Courrier o Empresas de mensajería	9.2	6.7	8.0	1.5	0.4	0.9
Con personas que viajan a Honduras	7.3	11.4	9.4	1.8	2.1	2.0
Medios electrónicos	83.0	80.3	81.7	96.1	97.5	96.8
<b>Total</b>	<b>100.0</b>	<b>100.0</b>	<b>100.0</b>	<b>100.0</b>	<b>100.0</b>	<b>100.0</b>

Fuente: Banco Central de Honduras.

<sup>1</sup> Encuesta realizada del 28 al 31 de Julio de 2006.

**Remesas familiares enviadas por hondureños residentes en el exterior y gastos efectuados en el país durante sus visitas, Septiembre 2006**

**Cuadro No. 5**  
**FRECUENCIA DEL ENVÍO<sup>1</sup>**  
(Número de Encuestados y porcentaje promedio)

Frecuencia	Tegucigalpa	Promedio	San Pedro Sula	Promedio	Total	Promedio Nacional
Mensual	66	59.5	81	53.6	147	56.6
Trimestral	12	10.8	12	7.9	24	9.4
Semestral	0	0.0	7	4.6	7	2.3
Anual	3	2.7	2	1.3	5	2.0
Otras Frecuencias <sup>2</sup>	30	27.0	49	32.5	79	29.7
<b>Total que envían</b>	<b>111</b>	<b>100.0</b>	<b>151</b>	<b>100.0</b>	<b>262</b>	<b>100.0</b>
Total encuestados	129		199		328	
% que envían	86.0		75.9		80.2	
Ponderación por ciudad	42.4		57.6		100.0	

Fuente: Banco Central de Honduras.

<sup>1</sup> Encuesta realizada del 28 al 31 de Julio de 2006.

<sup>2</sup> Incluye envíos quincenales, bimestrales y cuatrimestrales.

**Cuadro No. 6**  
**MONTO PROMEDIO REMESAS DE BOLSILLO<sup>13</sup>**  
**Agosto 2006**  
(Número de Encuestados y Entrega promedio en US\$)

Frecuencia	Tegucigalpa	Monto Promedio	San Pedro Sula	Monto Promedio	Total	Promedio Nacional
Entregó dinero a sus familiares	79	743	114	578	193	660
% que entregan	61		57		59	
Ponderación por ciudad	41		59		100	
Entregó dinero a otras personas por encomienda	7	1021	28	1048	35	1035
% que entregan	5		14		12	
Ponderación por ciudad	20		80		100	
<b>Total encuestados</b>	<b>129</b>		<b>199</b>		<b>328</b>	

Fuente: Banco Central de Honduras.

<sup>1</sup> Encuesta realizada del 28 al 31 de Julio de 2006.

<sup>3</sup> Se considera remesa de bolsillo las que entrega personalmente el visitante y no forman parte de los gastos de viaje.

**Cuadro No.7**  
**GASTO PROMEDIO POR ESTADÍA EN HONDURAS<sup>1</sup>**  
(Valores en US Dólares)

LUGARES	Total	San Pedro Sula	Tegucigalpa
Tegucigalpa	1,728.5	1,482.3	1,974.7
San Pedro Sula	1,361.1	1,372.1	1,350.0
La Ceiba	1,937.1	1,207.6	2,666.7
Choluteca	1,811.6	896.9	2,726.3
Otras ciudades	1,891.7	1,716.1	2,067.3
<b>Total</b>	<b>1,746.0</b>	<b>1,335.0</b>	<b>2,157.0</b>

Fuente: Banco Central de Honduras.

<sup>1</sup> Encuesta realizada del 28 al 31 de Julio de 2006.

**Cuadro No. 8**  
**CIUDADES, ZONAS DE PERMANENCIA DE LOS VIAJEROS DURANTE SU ESTADÍA DÍAS EN EL PAÍS**  
(En Porcentajes)

Ciudades	Agosto 2005			Agosto 2006 <sup>1</sup>		
	San Pedro Sula	Tegucigalpa	Promedio Nacional	San Pedro Sula	Tegucigalpa	Promedio Nacional
Tegucigalpa	5.9	61.4	33.6	3.2	64.5	33.8
San Pedro Sula	32.4	1.7	17.1	45.3	2.3	23.8
La Ceiba	22.4	5.8	14.1	17.8	1.0	9.4
Choluteca	0.8	1.0	0.9	1.1	2.7	1.9
Otras ciudades	38.5	30.1	34.3	32.6	29.5	31.1
<b>Total</b>	<b>100.0</b>	<b>100.0</b>	<b>100.0</b>	<b>100.0</b>	<b>100.0</b>	<b>100.0</b>

Fuente: Banco Central de Honduras.

<sup>1</sup> Encuesta realizada del 28 al 31 de Julio de 2006.

**Cuadro No. 9**  
**ESTADÍA PROMEDIO Y PERÍODO DE PERMANENCIA EN HONDURAS**  
 (En Porcentajes)

	Agosto 2005			Agosto 2006 <sup>1</sup>		
	San Pedro Sula	Tegucigalpa	Promedio Nacional	San Pedro Sula	Tegucigalpa	Promedio Nacional
1-15 días	45.9	38.6	42.3	43.7	51.9	47.8
16-30 días	39.8	41.4	40.6	43.2	30.2	36.7
> 30 días	14.3	20.0	17.2	13.1	17.8	15.4
No contestaron	0.0	0.0	0.0	0.0	0.0	0.0
<b>Total</b>	<b>100.0</b>	<b>100.0</b>	<b>100.0</b>	<b>100.0</b>	<b>100.0</b>	<b>100.0</b>
<b>Estadía promedio (días)</b>	<b>21</b>	<b>30</b>	<b>26</b>	<b>25</b>	<b>30</b>	<b>27</b>

Fuente: Banco Central de Honduras.

<sup>1</sup> Encuesta realizada del 28 al 31 de Julio de 2006.

**Cuadro No. 10**  
**DESTINO DE LA REMESA<sup>1</sup>**  
 (En Porcentajes)

	Agosto 2005	Agosto 2006
Construcción	1.0	3.0
Gastos Diarios	90.9	88.4
Gastos Escolares	4.7	4.7
Otros	0.5	1.5
Inversión	1.1	0.3
Ahorro	1.8	2.0
<b>Total</b>	<b>100.0</b>	<b>100.0</b>

Fuente: Banco Central de Honduras.

<sup>1</sup> Encuesta realizada del 28 al 31 de Julio de 2006.

**Cuadro No. 11**  
**COSTO DEL ENVÍO DE REMESAS FAMILIARES**  
 (Valores en US Dólares)

	200-300	301-400	401-500	501-600	601-700	701-800	801-2,000
Wester Union	29	34	40	45	45	45-50	50-90
Ficohsa Express	12	14	16	18	20	22	3.0%
Atlantida - Money Gram	15-20	20	20-30	30	30-40	40	40-120
FACACH - Money Gram	menos de 1,000	1-1,500	1,501-3,000	3,001-10,000			
FACACH - Vigo	10.0%	10	25	50			

Fuente: Instituciones financieras y remesadoras.

Gráfico No. 1

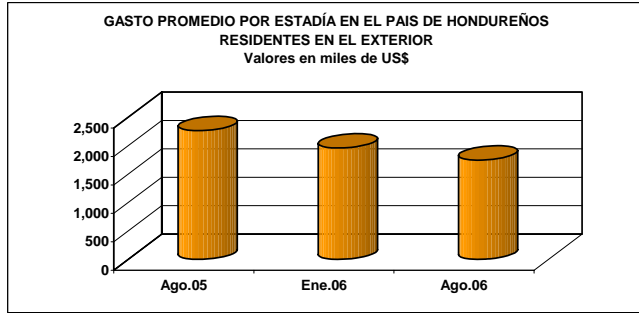


Gráfico No. 2

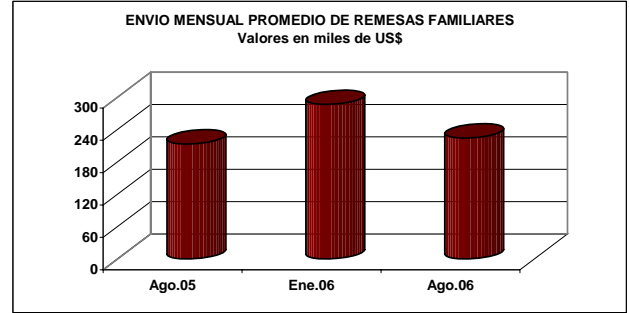


Gráfico No. 3

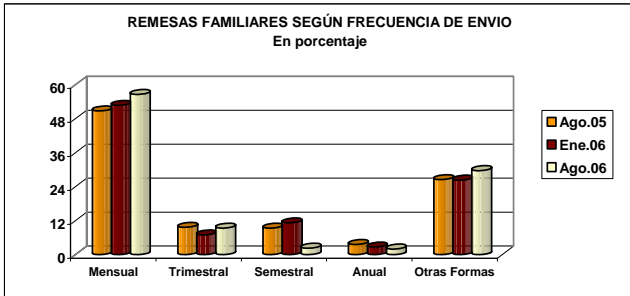


Gráfico No. 4

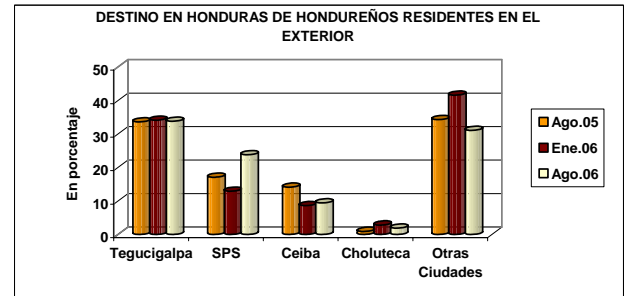


Gráfico No. 5

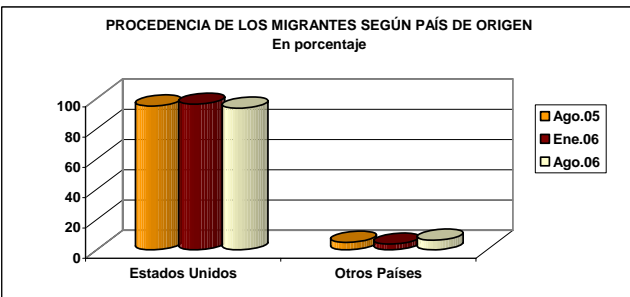


Gráfico No. 6

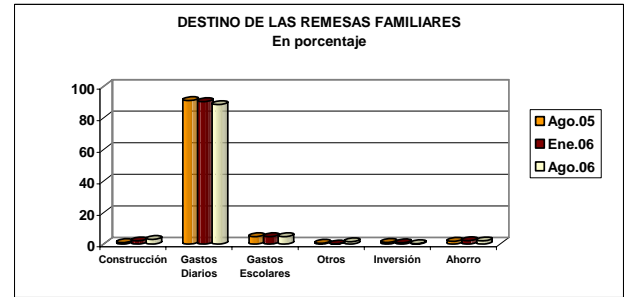


Gráfico No. 7

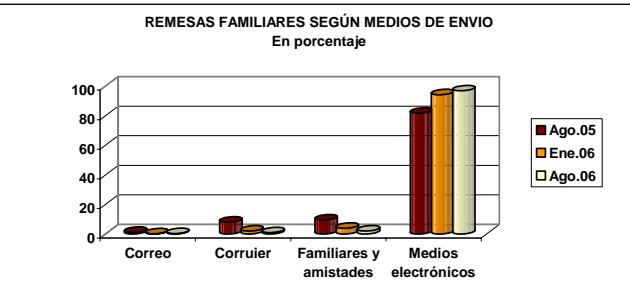


Gráfico No. 8

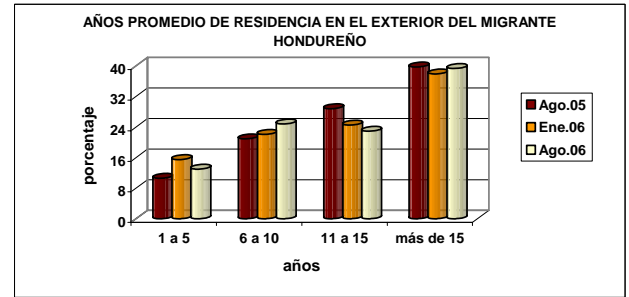
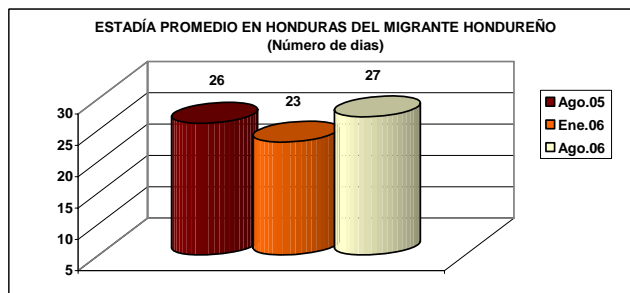


Gráfico No.9





**Banco Central de Honduras**  
Subgerencia de Estudios Económicos  
Unidad de Agregados Financieros  
Sección de Balanza de Pagos

## ENCUESTA SEMESTRAL DEL GASTO Y REMESAS A FAMILIARES DE HONDUREÑOS RESIDENTES EN EL EXTERIOR

(Confidencial - sólo para fines estadísticos)

1. País-estado de residencia permanente: \_\_\_\_\_
2. ¿Cuál es el motivo principal de su visita al país?  
 a) Negocios       b) Personal: Salud  Educación  Vacaciones  Visita familiar  Otros
3. ¿Cuánto tiempo permaneció durante su viaje en Honduras y en qué lugares del país? **(Indicar el número de días)**  
 a) Tegucigalpa       c) La Ceiba       e) Otros (especificar)   
 b) San Pedro Sula       d) Choluteca
4. ¿Qué tipo de alojamiento utilizó usted en el país?  
 a) Casa de familiares       c) Hotel   
 b) Casa de amigos       d) Otros (especificar)
5. ¿Cuántas personas lo acompañan, incluyéndose usted?  
 Adultos       Menores de doce (12) años
6. ¿Cuánto gastó usted y sus dependientes durante su visita sin incluir pasajes de entrada y salida de Honduras?  
**(No incluir dinero dejado a familiares)**  
 US\$
7. ¿En ésta visita cuánto dinero entregó a sus familiares? US\$ \_\_\_\_\_
8. ¿Cuánto tiempo tiene usted de vivir en el exterior?  años
9. ¿Envía alguna ayuda económica a sus familiares o amistades residentes en Honduras cuando usted está en el exterior?  
 a) Si       **¿Cuántas veces al año?** \_\_\_\_\_  
 b) No       **Pase a la pregunta No. 13**
10. ¿Qué medios utiliza para hacer dichos envíos a Honduras?  
 a) Correo postal \_\_\_\_\_ veces  
 b) Courier o Empresas de mensajería \_\_\_\_\_ veces  
 c) Con personas que viajan a Honduras \_\_\_\_\_ veces  
 d) Medios electrónicos \_\_\_\_\_ veces  
 (Webstern Union, Money Gram, etc) \_\_\_\_\_ veces
11. Aproximadamente, ¿a cuánto asciende cada uno de los envíos que usted realiza?  
 US\$
12. Sus familiares o amistades ¿a qué destinan la ayuda? **(En porcentajes)**  
 a) Construcción y mejoras de casa \_\_\_\_\_      b) Gastos diarios \_\_\_\_\_  
 c) Gastos escolares \_\_\_\_\_      d) Otros \_\_\_\_\_  
 e) Inversión \_\_\_\_\_      f) Ahorro \_\_\_\_\_
13. ¿Entregó dinero a otras personas por encomienda de alguien que vive en Estados Unidos?  
 a) Si       b) No       Monto US\$ \_\_\_\_\_
14. -¿Cómo ha afectado la ley patriótica el entorno en que usted vive?''
15. -¿Cuál ha sido el efecto en las transacciones financieras de envío de remesas a Honduras, después de la vigencia de la Ley Patriótica?  
 a) Más controles en el envío de las remesas.       b) Ningún Cambio.
- c) Otros especifique \_\_\_\_\_

<sup>1/</sup> **Ley patriótica se refiere a la Ley contra el terrorismo, lavado de activos que el Gobierno de EEUU puede aplicar.**

Entrevistó \_\_\_\_\_ Aeropuerto \_\_\_\_\_ Fecha \_\_\_\_\_

**Art. 25 Ley del Banco Central de Honduras.** ... Esta información será tratada confidencialmente y utilizada única y exclusivamente para fines estadísticos y de análisis económico y financiero.