



## **Subgerencia de Estudios Económicos**

# **REMESAS FAMILIARES ENVIADAS POR HONDUREÑOS RESIDENTES EN EL EXTERIOR Y GASTOS EFECTUADOS EN EL PAÍS DURANTE SUS VISITAS**

## **INFORME DE ENCUESTA**



**FEBRERO 2007**

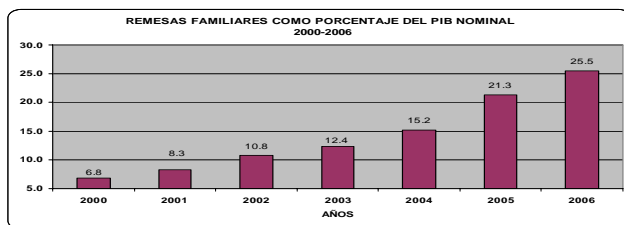
## I. INTRODUCCIÓN

El informe de remesas familiares es una publicación bianual elaborada por el Banco Central de Honduras (BCH), en el cual se presentan los resultados de la “Encuesta Semestral del Gasto y Remesas a Familiares de Hondureños Residentes en el Exterior” (EGRFH); esta edición presenta los resultados obtenidos en la encuesta realizada en enero de 2007.

Durante el período 2000-2006<sup>1</sup>, el ingreso de divisas registrado en la Balanza de Pagos por concepto de transferencias corrientes, denotó un crecimiento de US\$1,799.1 millones, al pasar de US\$748.0 millones en el 2000, a US\$2,547.1 millones en el 2006. Dentro del total de los ingresos de transferencias corrientes, las remesas familiares aumentaron su participación en US\$1,949.4 millones durante el período en referencia; esta evolución ha permitido que su peso relativo en la cuenta corriente se haya incrementado de 12.2% en el 2000 a 36.2% en el 2006.

En el período descrito, las remesas familiares pasaron de US\$409.6 millones en el 2000 a US\$2,359.0 millones en el 2006, lo cual representó un 6.8% del PIB nominal en el 2000 y un 25.5% en el 2006. La relación remesas/PIB en el 2006 es superior al 21.4%, 11.5% y 5.3% que representaron en el PIB, las exportaciones totales de bienes FOB, el valor agregado de la maquila y el turismo, respectivamente, para ese mismo año. Por otra parte, dentro del ingreso nacional disponible las remesas familiares incrementaron su participación de 6.5% en 2000 a 21.4% en 2006.

GRÁFICO No.1



## II. METODOLOGÍA PARA EL CÁLCULO DE REMESAS FAMILIARES

La medición de los ingresos por remesas familiares totales dentro del contexto de la Balanza de Pagos, se basa principalmente en la información proveniente de la Balanza Cambiaria<sup>2</sup>, complementada con las estimaciones de lo que se considera son remesas que ingresan por fuentes de intermediación no formales como ser: viajeros, courier y remesa de bolsillo<sup>3</sup>, entre otros.

Este monto de remesas de fuentes no formales es estimado con base en la información proveniente de la EGRFH, cuyo objetivo básico es obtener datos adicionales que la Balanza Cambiaria no capta.

Las encuestas se efectúan cuando los viajeros, identificados como hondureños residentes en el exterior, salen del país utilizando los dos principales aeropuertos: Toncontín en Tegucigalpa y Ramón Villeda Morales en San Pedro Sula. Dichas encuestas coinciden con las épocas de vacaciones de fin de año y de verano en Estados Unidos de América.

En la encuesta sobre el gasto y las remesas familiares se consultan las siguientes variables: país de residencia permanente, motivo principal de la visita a Honduras, gastos efectuados por los no-residentes en Honduras durante su estadía en el país, monto de las remesas enviadas a hondureños residentes en el territorio nacional, frecuencia del envío de remesas, medios utilizados para su transferencia, uso o destino de las remesas, dinero entregado a familiares, entre otras.

## III. RESULTADOS DE LA ENCUESTA

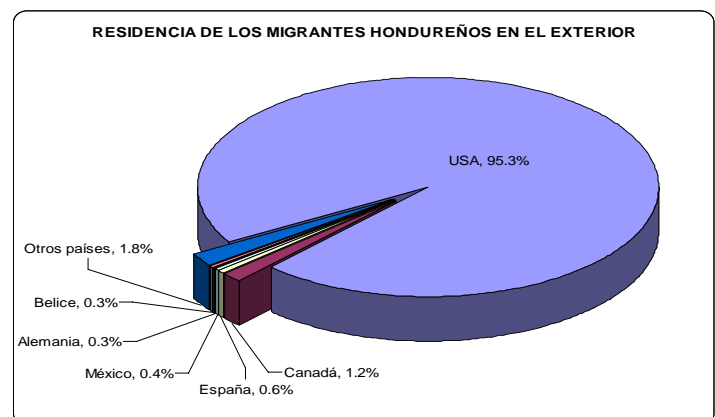
En la encuesta realizada en el mes de enero de 2007, se entrevistaron 1,084 personas (712 en San Pedro Sula y 372 en Tegucigalpa). Del total de las personas entrevistadas el 82.3% manifestó que envía remesas a familiares hondureños, presentando una disminución de 7.1 puntos porcentuales con relación a lo registrado en el mismo período del año anterior (89.4% de 527 personas encuestadas).

El 37.0% de los que no envían remesas (192 personas encuestadas), respondieron que sí entregaron dinero en efectivo a sus familiares durante su visita al país, el restante 63.0% manifestó no haber dejado dinero a sus familiares en Honduras.

### 1. Residentes en el Exterior

Los resultados de la encuesta continúan reflejando una concentración geográfica del país de residencia en el exterior de los migrantes hondureños que visitaron el país durante la época de vacaciones de fin de año, un 95.3% señaló que residen en los Estados Unidos de América, el 1.2% en Canadá, 0.6% en España, 0.4% en México, 0.3% en Alemania y Belice y el restante 1.8% en otros países. El resultado de la procedencia de los viajeros es similar al obtenido en la encuesta de enero de 2006 (ver Cuadro No. 1).

GRÁFICO No. 2



<sup>1</sup> Cifras de la Balanza de Pagos.

<sup>2</sup> Es el instrumento mediante el cual se registran los flujos de ingresos y egresos de divisas negociados a través del Banco Central de Honduras (BCH) y sus agentes cambiarios autorizados, clasificados por los principales rubros de la Cuenta Corriente y la Cuenta Financiera de la Balanza de Pagos.

<sup>3</sup> Se denomina *remesa de bolsillo* la que es entregada personalmente por parte del visitante y no forma parte de los gastos de viaje.

En lo que se refiere al número de años promedio de residir en el exterior, el 39.8% de las personas entrevistadas expresó tener más de 15 años de residir en el exterior (Ver Cuadro No. 2), porcentaje mayor en 4.1% al obtenido en la encuesta realizada en enero de 2006 (35.7%). La encuesta de enero de 2007 revela que del total de las personas entrevistadas, el 22.0% ha residido en el extranjero entre 6 y 10 años y el 23.3% de 11 a 15 años; porcentajes inferiores a los obtenidos en enero de 2006 en 0.8% en ambos casos (22.8% y 24.1%, respectivamente).

## 2. Remesas Enviadas

En enero de 2007 el monto promedio<sup>4</sup> de las remesas enviadas mensualmente fue similar al reportado en la encuesta de enero de 2006, alcanzando US\$286.3.

En enero de 2007, el 21.2% de las personas que envían remesas y que tienen entre 6 y 10 años de residir en el exterior, son las que individualmente remesan el mayor monto mensual a Honduras, alcanzando en promedio US\$331.1; los que individualmente reportan el menor monto mensual de envío, son los hondureños que tienen más de 15 años de residir en el exterior, (40.5% del total de las personas que envían remesas), con envíos promedio mensuales de US\$257.7. Este comportamiento es similar a los resultados obtenidos en la encuesta de enero de 2006. (Ver cuadro No. 3).

En la encuesta de enero de 2007 se refleja que los viajeros que salieron por el aeropuerto de Tegucigalpa, envían montos promedios de remesas menores que los que salieron por el aeropuerto de San Pedro Sula (igual que el resultado de enero de 2006).

En la encuesta de enero de 2007, el 91.4% de los hondureños residentes en el exterior envían remesas por transferencias electrónicas<sup>5</sup>, porcentaje inferior al registrado en el mismo mes del año anterior en 2.7 puntos porcentuales (94.1%). Adicionalmente, se observa un crecimiento de 0.3, 0.6 y 1.8 puntos porcentuales en los envíos de remesas familiares a través de correo postal, courier o empresas de mensajería y con personas que viajan a Honduras, respectivamente, en relación a enero de 2006. (Ver cuadro No. 4).

En cuanto a la frecuencia del envío de remesas, la periodicidad mensual continúa siendo la más importante con un 57.9% (52.7% en enero de 2006), seguido por otras frecuencias<sup>6</sup> de envío 12.2%; bimestrales 7.9%; quincenales 7.5%; trimestrales 7.1%; semestrales 4.9%; semanales 1.6% y anuales 0.9% (Ver cuadro No. 5).

En lo que respecta a las remesas de bolsillo (Ver Cuadro No. 6), el 50.0% de los encuestados señaló que entregaron en promedio US\$730.3 a sus familiares residentes en Honduras, monto superior en 45.3% al reportado en la encuesta de enero de 2006 (US\$502.5).

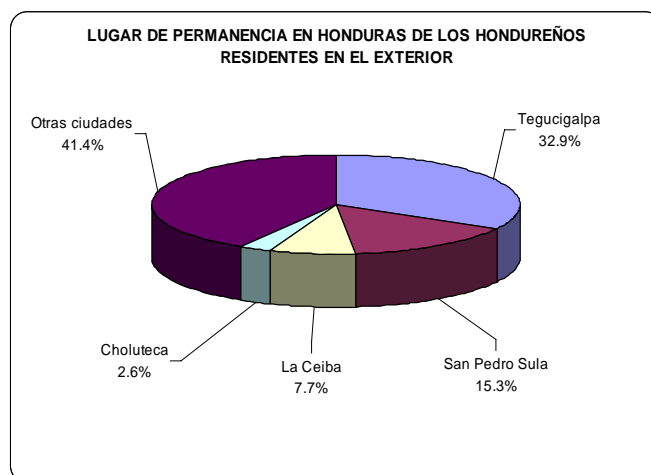
Del total de las personas encuestadas el 11.0% informó que entregó dinero a otras personas por encomienda de familiares o amigos que residen en el exterior, monto que asciende en promedio a US\$942.4, superior en 7.0% a lo obtenido en la encuesta de enero de 2006 (US\$880.4).

## 3. Gastos Efectuados en el País

De acuerdo a la encuesta de enero de 2007, cada visitante hondureño que reside en el extranjero efectúa gastos en el país por un monto aproximado de US\$1,821.8 (Ver Cuadro No. 7), monto inferior en 6.9% al reportado en la encuesta de enero de 2006 (US\$1,957.5). El destino de los gastos se concentra en viajes turísticos, gastos médicos, regalos, transporte, hospedaje y otros<sup>7</sup>.

En cuanto a la consulta sobre el lugar de permanencia en el país, el 32.9% expresó que estuvo en Tegucigalpa, 15.3% en San Pedro Sula, 7.7% en La Ceiba, 2.6% en Choluteca y 41.4% en el resto de las ciudades del país. El orden de las ciudades más visitadas no cambia respecto al resultado de la encuesta de enero de 2006 (Ver Cuadro No. 8).

GRÁFICO No.3



La estadía promedio reportada por las personas encuestadas en enero de 2007 fue de 19 días, inferior a los 23 días reportados en la encuesta de enero de 2006. (Ver Cuadro No. 9).

<sup>4</sup> En el Cuadro No. 3 se muestran las ponderaciones con base al número de personas que envían ayuda económica. El monto ponderado equivale al monto enviado multiplicado por su ponderación.

<sup>5</sup> A través de SWIFT y otra red privada de una institución bancaria.

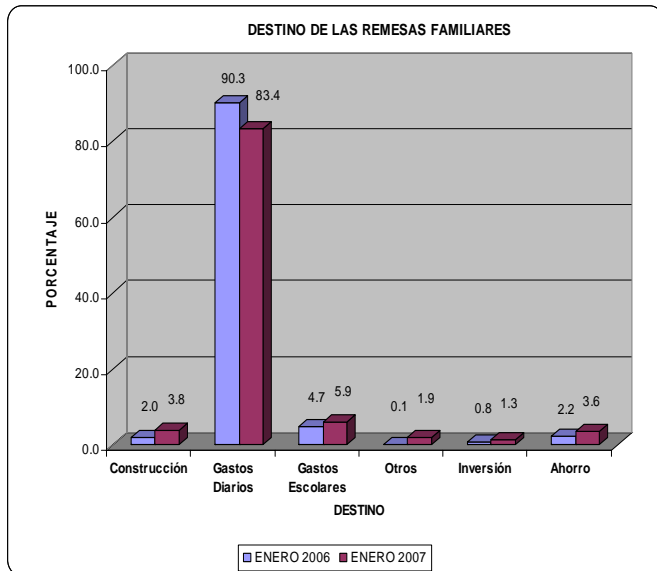
<sup>6</sup> Cuatrimestrales y otras frecuencias irregulares de envíos.

<sup>7</sup> La información de gastos efectuados en el país no se incluye en la Balanza de Pagos, ya que se sustituye por la que proporciona el Instituto Hondureño de Turismo, como fuente oficial que realiza la encuesta de turismo.

#### 4. Uso de las Remesas

Según lo indicado por los entrevistados, el 83.4% de las personas que reciben remesas, las destinan al financiamiento de gastos diarios, porcentaje inferior en 6.9 puntos porcentuales al reportado en enero de 2006 (90.3%); en contraste, los rubros de “Construcción” y “Otros” aumentaron su participación en 1.8 puntos porcentuales, “Ahorro,” “Gastos Escolares” e “Inversión” aumentaron en 1.4, 1.2 y 0.5 puntos porcentuales, respectivamente, en relación a los resultados de la encuesta de enero de 2006. (Ver Cuadro No. 10).

GRÁFICO No.4



#### 5. Ubicación Geográfica de los Hondureños en Estados Unidos de América

De acuerdo a los resultados obtenidos en la encuesta de enero de 2007, los hondureños residentes en Estados Unidos de América se concentran en los estados de Florida 32.2%; Texas 11.8%; New York 8.8%; California 8.0%; Louisiana 6.0%; New Orleans 3.9% y otros estados<sup>8</sup> 29.3%. El resultado del orden de los Estados de residencia no cambia respecto a los resultados de la encuesta de enero de 2006. (Ver cuadro No. 11).

#### 6. Residencia en Honduras de las Familias Receptoras de Remesas Familiares por Departamento.

Los resultados de la encuesta de enero de 2007 reflejan que las familias receptoras de remesas familiares se localizan en el departamento de Cortés 31.4%; seguido de Francisco Morazán 20.9%; Atlántida 19.3%; Yoro 7.0% y otros departamentos<sup>9</sup> 21.5%

Con relación a los resultados de la encuesta de enero de 2006, los departamentos de Cortés y Francisco Morazán continúan siendo los lugares que concentran el mayor porcentaje de familias receptoras de remesas familiares. (Ver cuadro No. 12).

#### IV. CONCLUSIONES

1. De acuerdo a los resultados obtenidos en la encuesta de enero de 2007, el 95.3% del total de las personas entrevistadas reside en Estados Unidos de América, con lo que éste país continúa siendo el destino principal de los hondureños residentes en el exterior.

2. El monto promedio ponderado mensual de remesas enviadas fue de US\$286.3, cantidad similar a la registrada en el mismo período del año anterior (US\$286.6). El monto promedio de dinero entregado a familiares durante su visita a Honduras aumentó 45.3% en comparación a lo registrado en enero de 2006, pasando de US\$502.5 a US\$730.3.

3. En la encuesta de enero de 2007 los envíos de remesas familiares a través de transferencias electrónicas continúan siendo el medio más utilizado (91.4%), menor en 2.7 puntos porcentuales a lo reportado el año anterior. En relación a lo reportado en la encuesta de enero de 2006, se observa un crecimiento en los envíos de remesas familiares a través de personas que viajan a Honduras, courier o empresas de mensajería y correo postal (1.8, 0.6 y 0.3 puntos porcentuales, respectivamente).

4. La frecuencia de envíos mensuales de remesas familiares continúa siendo el patrón de remesado más importante, registrando un 57.9% del total de los casos.

5. El gasto promedio por estadía de los viajeros en enero de 2007 disminuyó en 6.9%, en relación a los resultados de enero de 2006, al igual que la estadía promedio de los hondureños residentes en el exterior, que disminuyó de 23 a 19 días.

6. En la encuesta de enero de 2007, la distribución geográfica de la estadía de los visitantes en Honduras, refleja que las principales ciudades de permanencia fueron Tegucigalpa, San Pedro Sula, La Ceiba, Choluteca y otras ciudades (32.9%, 15.3%, 7.7%, 2.6% y 41.4%, respectivamente).

7. El destino final de las remesas familiares continúa siendo el financiamiento de gastos de consumo por parte de los receptores (83.4%), no obstante, hay una reducción en los mismos de 6.9 puntos porcentuales respecto a lo reportado en enero de 2006; por otra parte existen incrementos en los rubros construcción, ahorro, gastos escolares e inversión (1.8, 1.4, 1.2 y 0.5 puntos porcentuales, respectivamente).

8. La encuesta de enero de 2007 refleja que el Estado de Florida es el principal lugar de residencia de los hondureños en Estados Unidos de América, al representar el 32.8% del total de los casos.

9. La encuesta de enero de 2007 refleja una concentración de las familias receptoras de remesas familiares en los departamentos de Cortés, Francisco Morazán y Atlántida.

<sup>8</sup> Incluye los estados de Washington, Carolina del Norte, entre otros.

<sup>9</sup> Incluye los departamentos de Valle, Colón, Gracias a Dios, entre otros

## ANEXOS

CUADRO No. 1  
PROCEDENCIA DE LOS VIAJEROS  
(En Porcentajes)

País de Residencia	ENERO 2006 <sup>1/</sup>			ENERO 2007 <sup>2/</sup>		
	Tegucigalpa	San Pedro Sula	Promedio Nacional	Tegucigalpa	San Pedro Sula	Promedio Nacional
Estados Unidos de América	96.1	96.3	96.2	95.2	95.5	95.3
Canadá	2.0	0.0	1.0	1.1	1.4	1.2
España	1.0	1.5	1.3	0.3	1.0	0.6
México	0.0	0.6	0.3	0.5	0.3	0.4
Alemania	0.0	0.0	0.0	0.5	0.0	0.3
Belice	0.0	1.2	0.6	0.0	0.6	0.3
Otros países	1.0	0.3	0.6	2.4	1.3	1.8
<b>Total</b>	<b>100.0</b>	<b>100.0</b>	<b>100.0</b>	<b>100.0</b>	<b>100.0</b>	<b>100.0</b>

Fuente: Banco Central de Honduras.

<sup>1/</sup> Encuesta realizada del 5 al 8 de enero de 2006.<sup>2/</sup> Encuesta realizada del 2 al 6 de enero de 2007.

CUADRO No. 2  
AÑOS DE RESIDENCIA PROMEDIO DEL HONDUREÑO EN EL EXTERIOR  
(En Porcentajes)

Años de Residencia	ENERO 2006 <sup>1/</sup>			ENERO 2007 <sup>2/</sup>		
	Tegucigalpa	San Pedro Sula	Promedio Nacional	Tegucigalpa	San Pedro Sula	Promedio Nacional
Menos de un año	0.5	0.6	0.6	0.0	4.5	2.2
De 1 a 5 años	19.7	13.9	16.8	14.0	11.2	12.6
De 6 a 10 años	25.6	20.1	22.8	22.0	22.1	22.0
De 11 a 15 años	26.6	21.6	24.1	27.7	18.8	23.3
Mas de 15 años	27.6	43.8	35.7	36.3	43.4	39.8
<b>Total</b>	<b>100.0</b>	<b>100.0</b>	<b>100.0</b>	<b>100.0</b>	<b>100.0</b>	<b>100.0</b>

Fuente: Banco Central de Honduras.

<sup>1/</sup> Encuesta realizada del 5 al 8 de enero de 2006.<sup>2/</sup> Encuesta realizada del 2 al 6 de enero de 2007.

CUADRO No. 3  
CÁLCULO DEL MONTO PROMEDIO MENSUAL Y POR PERSONA DE REMESAS ENVIADAS A FAMILIARES  
(PONDERADO EN BASE AL TIEMPO DE RESIDENCIA DEL EMISOR)  
(Valores en US\$)

ENERO 2007 <sup>1/</sup>													
Tiempo de Residencia en el Exterior	Tegucigalpa				San Pedro Sula				Promedio				
	No. De Personas <sup>2/</sup>	Ponderación	Monto del Envío <sup>3/</sup>	Monto Ponderado	No. De Personas <sup>2/</sup>	Ponderación	Monto del Envío <sup>3/</sup>	Monto Ponderado	No. De Personas <sup>2/</sup>	Ponderación	Monto del Envío <sup>3/</sup>	Monto Ponderado	
De 11 a 15 años	29	0.103	247.4	25.4	102	0.167	329.3	55.1	131	0.147	288.3	42.3	
De 6 a 10 años	62	0.220	317.8	69.9	127	0.208	344.5	71.7	189	0.212	331.1	70.2	
De 11 a 15 años	90	0.319	257.2	82.1	121	0.198	330.0	65.5	211	0.237	293.6	69.5	
Mas de 15 años	101	0.358	238.9	85.6	260	0.426	276.5	117.9	361	0.405	257.7	104.3	
<b>Total</b>	<b>282</b>			<b>263.0</b>	<b>610</b>			<b>310.1</b>	<b>892</b>			<b>286.3</b>	
Monto Promedio Ponderado Mensual US\$286.3													
Monto Promedio Ponderado Anual US\$3,435.6													

Fuente: Banco Central de Honduras.

<sup>1/</sup> Encuesta realizada del 2 al 6 de enero de 2007.<sup>2/</sup> Corresponde a personas que mandan ayuda económica a sus familiares o amistades residentes en Honduras.<sup>3/</sup> Corresponde al promedio según tiempo de residencia en el exterior.

CUADRO No. 4  
MEDIOS UTILIZADOS PARA HACER EFECTIVOS LOS ENVIOS  
(En Porcentajes)

Medio de Envío	ENERO 2006 <sup>1/</sup>			ENERO 2007 <sup>2/</sup>		
	Tegucigalpa	San Pedro Sula	Promedio Nacional	Tegucigalpa	San Pedro Sula	Promedio Nacional
Correo Postal	0.0	0.2	0.1	0.7	0.2	0.4
Courier o Empresas de Mensajería	0.3	3.6	2.0	4.6	0.6	2.6
Con Personas que Viajan a Honduras	5.5	2.1	3.8	3.5	7.6	5.6
Medios Electrónicos <sup>3/</sup>	94.2	94.0	94.1	91.2	91.6	91.4
<b>Total</b>	<b>100.0</b>	<b>100.0</b>	<b>100.0</b>	<b>100.0</b>	<b>100.0</b>	<b>100.0</b>

Fuente: Banco Central de Honduras.

<sup>1/</sup> Encuesta realizada del 5 al 8 de enero de 2006.<sup>2/</sup> Encuesta realizada del 2 al 6 de enero de 2007.<sup>3/</sup> Western Union, Money Gram y similares.

*Remesas familiares enviadas por hondureños residentes en el exterior y gastos efectuados en el país durante sus visitas, Febrero 2007*

**CUADRO No. 5  
FRECUENCIA DEL ENVIO  
(Número de Encuestados y Porcentaje Promedio)**

ENERO 2007 <sup>1/</sup>						
Frecuencia	Tegucigalpa	Promedio	San Pedro Sula	Promedio	Total	Promedio Nacional
Semanal	2	0.7	15	2.5	17	1.6
Quincenal	11	3.9	68	11.1	79	7.5
Mensual	171	60.6	336	55.1	507	57.9
Bimestral	25	8.9	42	6.9	67	7.9
Trimestral	30	10.6	22	3.6	52	7.1
Semestral	20	7.1	17	2.8	37	4.9
Anual	3	1.1	5	0.8	8	0.9
Otras <sup>2/</sup>	20	7.1	105	17.2	125	12.2
<b>Total Personas que Envían Remesas</b>	<b>282</b>	<b>100.0</b>	<b>610</b>	<b>100.0</b>	<b>892</b>	<b>100.0</b>
Total de Encuestados	372		712		1,084	
% de Personas que Envían Remesas	75.8		85.7		82.3	
Ponderación por Ciudad	31.6		68.4		100.0	

Fuente: Banco Central de Honduras.

<sup>1/</sup> Encuesta realizada del 2 al 6 de enero de 2007.

<sup>2/</sup> Envíos cuatrimestrales y con periodicidad irregular.

**CUADRO No. 6  
MONTO PROMEDIO REMESAS DE BOLSILLO  
(Número de Encuestados y Entrega promedio en US\$)**

ENERO 2007 <sup>1/</sup>						
Frecuencia	Tegucigalpa	Monto Promedio	San Pedro Sula	Monto Promedio	Total	Promedio Nacional
Entregó dinero a sus familiares	209	632.3	328	828.4	537	730.3
% que entregan	56		46		50	
Ponderación por ciudad	38.9		61.1		100.0	
Entregó dinero a otras personas por encomienda <sup>2/</sup>	35	1,050.3	80	834.6	115	942.4
% que entregan	9		11		11	
Ponderación por ciudad	30.4		69.6		100.0	
<b>Total encuestados</b>	<b>372</b>		<b>712</b>		<b>1,084</b>	

Fuente: Banco Central de Honduras.

<sup>1/</sup> Encuesta realizada del 2 al 6 de enero de 2007.

<sup>2/</sup> Corresponde a dinero entregado personalmente por el visitante y que no forma parte de los gastos de viaje.

**CUADRO No. 7  
GASTO PROMEDIO POR ESTADÍA EN HONDURAS  
(Valores en US Dólares)**

ENERO 2007 <sup>1/</sup>			
Lugar de Estadía	Tegucigalpa	San Pedro Sula	Total
Tegucigalpa	1,595.6	1,106.3	1,350.9
San Pedro Sula	2,300.0	1,763.0	2,031.5
La Ceiba	1,200.0	2,214.2	1,707.1
Choluteca	1,433.0	2,250.0	1,841.5
Otras ciudades	2,016.5	2,339.2	2,177.8
<b>Total</b>	<b>1,709.0</b>	<b>1,934.5</b>	<b>1,821.8</b>

Fuente: Banco Central de Honduras.

<sup>1/</sup> Encuesta realizada del 2 al 6 de enero de 2007.

**CUADRO No. 8  
CIUDADES, ZONAS DE PERMANENCIA DE LOS VIAJEROS DURANTE SU ESTADÍA, DÍAS EN EL PAÍS  
(En Porcentajes)**

Zona de Permanencia	ENERO 2006 <sup>1/</sup>			ENERO 2007 <sup>2/</sup>		
	Tegucigalpa	San Pedro Sula	Promedio Nacional	Tegucigalpa	San Pedro Sula	Promedio Nacional
Tegucigalpa	67.2	0.9	34.1	64.4	1.5	32.9
San Pedro Sula	1.9	24.0	12.9	0.7	29.9	15.3
La Ceiba	2.1	15.1	8.6	0.5	15.0	7.7
Choluteca	4.9	0.8	2.8	5.0	0.2	2.6
Otras ciudades	24.0	59.2	41.6	29.4	53.4	41.4
<b>Total</b>	<b>100.0</b>	<b>100.0</b>	<b>100.0</b>	<b>100.0</b>	<b>100.0</b>	<b>100.0</b>

Fuente: Banco Central de Honduras.

<sup>1/</sup> Encuesta realizada del 5 al 8 de enero de 2006.

<sup>2/</sup> Encuesta realizada del 2 al 6 de enero de 2007.

**CUADRO No. 9**  
**ESTADÍA PROMEDIO Y PERÍODO DE PERMANENCIA EN HONDURAS**  
**(En Porcentajes)**

Estadía	ENERO 2006 <sup>1/</sup>			ENERO 2007 <sup>2/</sup>		
	Tegucigalpa	San Pedro Sula	Promedio Nacional	Tegucigalpa	San Pedro Sula	Promedio Nacional
1-15 días	30.0	48.5	39.3	64.2	51.4	57.8
16-30 días	55.2	39.2	47.2	33.6	40.7	37.2
> 30 días	14.8	12.3	13.6	2.2	7.9	5.0
No contestaron	0.0	0.0	0.0	0.0	0.0	0.0
Total (Porcentaje)	100.0	100.0	100.0	100.0	100.0	100.0
<b>Estadía Promedio (No. Días)</b>	<b>24</b>	<b>23</b>	<b>23</b>	<b>16</b>	<b>21</b>	<b>19</b>

Fuente: Banco Central de Honduras.

<sup>1/</sup> Encuesta realizada del 5 al 8 de enero de 2006.<sup>2/</sup> Encuesta realizada del 2 al 6 de enero de 2007.

**Cuadro No. 10**  
**DESTINO DE LA REMESA**  
**(En Porcentajes)**

	ENERO 2006 <sup>1/</sup>	ENERO 2007 <sup>2/</sup>
Construcción	2.0	3.8
Gastos Diarios	90.3	83.4
Gastos Escolares	4.7	5.9
Otros	0.1	1.9
Inversión	0.8	1.3
Ahorro	2.2	3.6
<b>Total</b>	<b>100.0</b>	<b>100.0</b>

Fuente: Banco Central de Honduras.

<sup>1/</sup> Encuesta realizada del 5 al 8 de enero de 2006.<sup>2/</sup> Encuesta realizada del 2 al 6 de enero de 2007.

**Cuadro No. 11**  
**ESTADO DE RESIDENCIA DE LOS HONDUREÑOS RESIDENTES EN ESTADOS UNIDOS DE AMÉRICA**  
**(En Porcentaje)**

Estado de Residencia	ENERO-2006 <sup>1/</sup>	ENERO-2007 <sup>2/</sup>
Florida	33.3	32.2
Texas	12.4	11.8
New York	12.0	8.8
California	7.5	8.0
Lousiana	0.0	6.0
New Orleans	0.0	3.9
Otros	34.7	29.3
<b>Total</b>	<b>100.0</b>	<b>100.0</b>

Fuente: Banco Central de Honduras.

<sup>1/</sup> Encuesta realizada del 5 al 8 de enero de 2006.<sup>2/</sup> Encuesta realizada del 2 al 6 de enero de 2007.

**Cuadro No. 12**  
**DEPARTAMENTO DE RESIDENCIA DE LOS HONDUREÑOS RECEPTORES DE REMESAS FAMILIARES**  
**(En Porcentaje)**

Departamento de Residencia	ENERO-2006 <sup>1/</sup>	ENERO-2007 <sup>2/</sup>
Cortés	26.6	31.4
Francisco Morazán	26.8	20.9
Atlántida	14.9	19.3
Yoro	8.1	7.0
Otros	23.6	21.5
<b>Total</b>	<b>100.0</b>	<b>100.0</b>

Fuente: Banco Central de Honduras.

<sup>1/</sup> Encuesta realizada del 5 al 8 de enero de 2006.<sup>2/</sup> Encuesta realizada del 2 al 6 de enero de 2007.

**CUADRO No. 13**  
**COSTO DEL ENVÍO DE REMESAS FAMILIARES**  
**(Valores en US Dólares)**

Empresa	200-300	301-400	401-500	501-600	601-700	701-800	801-2,000
Western Union	10-12	12-15	12-15	4%	4%	4%	4%
Ficohsa Express	8-14	8-16	8-18	8-20	8-22	13-24	2.5%-3.0%
Money Gram	15-20	20	20-30	30	30-40	40	40-120
	Menos de 1,000	1-1,500	1,501-3,000	3,001-10,000			
FACACH-Money Gram	10.0%						
FACACH-Vigo		10	25	50			

Fuente: Instituciones financieras y compañías remesadoras.

GRÁFICO No. 1

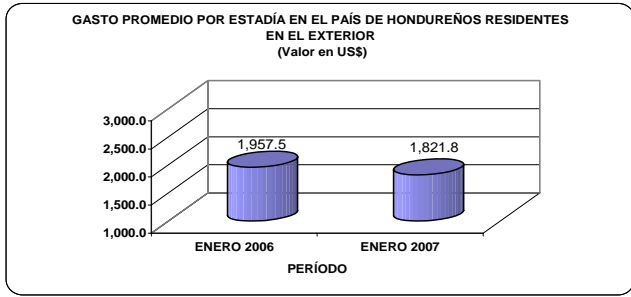


GRÁFICO No. 2

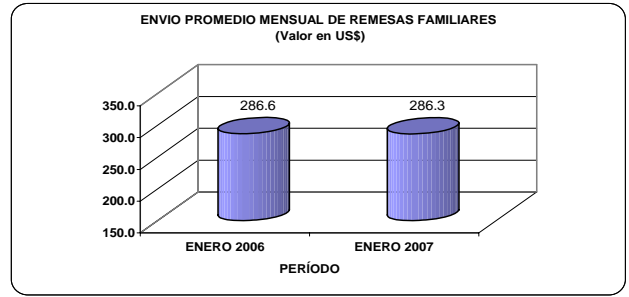


GRÁFICO No. 3

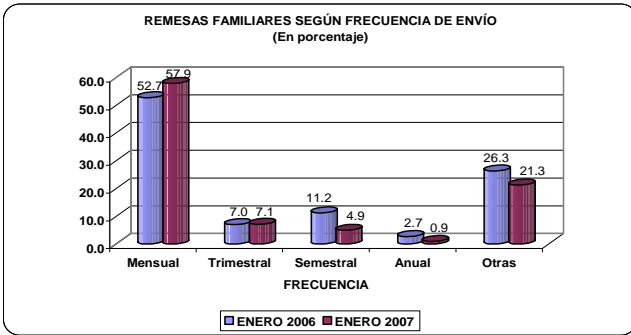


GRÁFICO No. 4

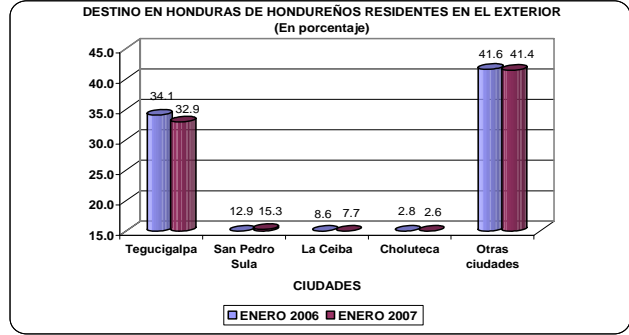


GRÁFICO No. 5

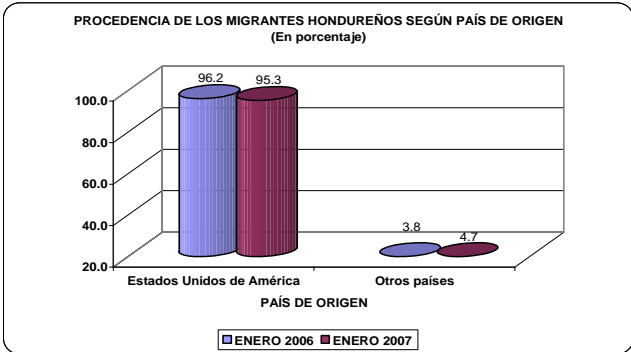


GRÁFICO No. 6

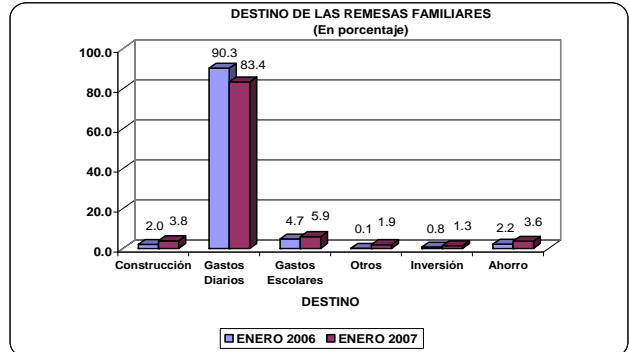


GRÁFICO No. 7

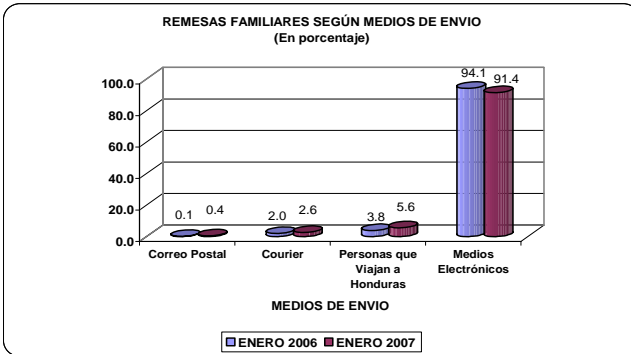


GRÁFICO No. 8

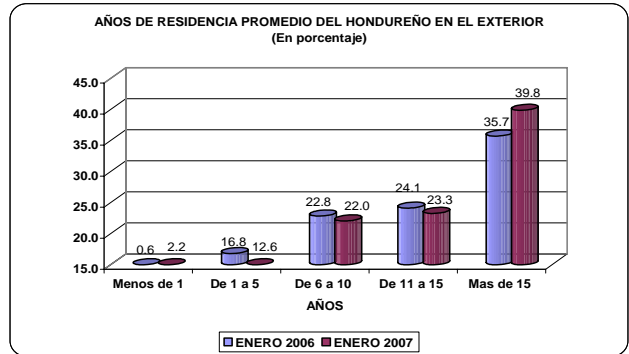


GRÁFICO No. 9

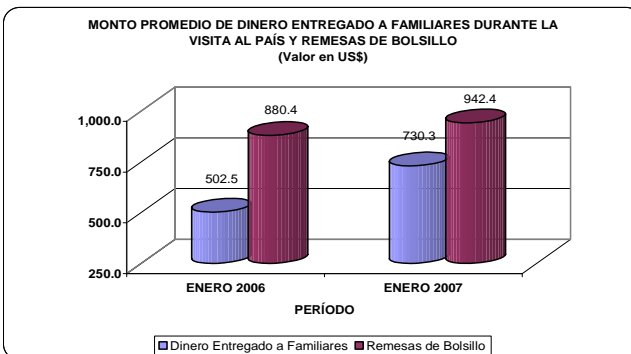
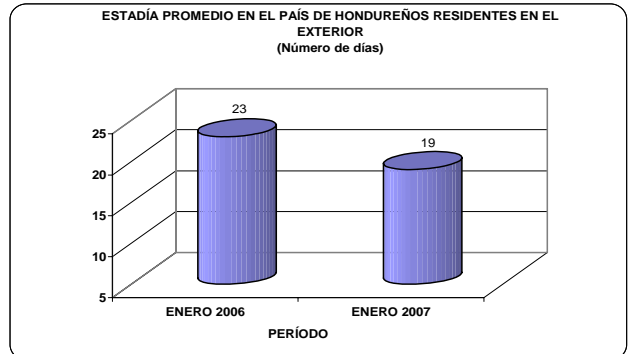


GRÁFICO No. 10





Banco Central de Honduras  
Subgerencia de Estudios Económicos  
Unidad de Agregados Financieros  
Sección de Balanza de Pagos

## ENCUESTA SEMESTRAL DEL GASTO Y REMESAS A FAMILIARES DE HONDUREÑOS RESIDENTES EN EL EXTERIOR

(Confidencial - sólo para fines estadísticos)

1. País-estado de residencia permanente: \_\_\_\_\_
2. ¿Cuál es el motivo principal de su visita al país?
- a) Negocios  b) Personal: Salud  Educación  Vacaciones  Visita familiar  Otros
3. ¿Cuánto tiempo permaneció durante su viaje en Honduras y en qué lugares del país? **(Indicar el número de días)**
- a) Tegucigalpa  c) La Ceiba  e) Otros (especificar)
- b) San Pedro Sula  d) Choluteca  \_\_\_\_\_
4. ¿Qué tipo de alojamiento utilizó usted en el país?
- a) Casa de familiares  c) Hotel
- b) Casa de amigos  d) Otros (especificar)  \_\_\_\_\_
5. ¿Cuántas personas lo acompañan, incluyéndose usted?
- Adultos  Menores de doce (12) años
6. ¿Cuánto gastó usted y sus dependientes durante su visita sin incluir pasajes de entrada y salida de Honduras?  
**(No incluir dinero dejado a familiares)**
- US\$
7. ¿En ésta visita cuánto dinero entregó a sus familiares? US\$ \_\_\_\_\_
8. ¿Cuánto tiempo tiene usted de vivir en el exterior?  años
9. ¿Envía alguna ayuda económica a sus familiares o amistades residentes en Honduras cuando usted está en el exterior?
- a) Si  **¿Cuántas veces al año?** \_\_\_\_\_
- b) No  **Pase a la pregunta No. 13**
10. ¿Qué medios utiliza para hacer dichos envíos a Honduras?
- a) Correo postal \_\_\_\_\_ veces
- b) Courier o Empresas de mensajería \_\_\_\_\_ veces
- c) Con personas que viajan a Honduras \_\_\_\_\_ veces
- d) Medios electrónicos \_\_\_\_\_ veces  
(Webstern Union, Money Gram, etc)
11. Aproximadamente, ¿a cuánto asciende cada uno de los envíos que usted realiza?
- US\$
12. Sus familiares o amistades ¿a qué destinan la ayuda? **(En porcentajes)**
- a) Construcción y mejoras de casa \_\_\_\_\_ b) Gastos diarios \_\_\_\_\_
- c) Gastos escolares \_\_\_\_\_ d) Otros \_\_\_\_\_
- e) Inversión \_\_\_\_\_ f) Ahorro \_\_\_\_\_
13. ¿Entregó dinero a otras personas por encomienda de alguien que vive en Estados Unidos?
- a) Si  b) No  Monto US\$ \_\_\_\_\_

**Observaciones:**

---



---



---

Entrevistó \_\_\_\_\_ Aeropuerto \_\_\_\_\_ Fecha \_\_\_\_\_