



**SUBGERENCIA DE ESTUDIOS ECONÓMICOS
DEPARTAMENTO DE ESTADÍSTICAS MACROECONÓMICAS**

**Informe Encuesta Semestral de
“Remesas Familiares enviadas por
hondureños residentes en el
exterior y gastos efectuados en el
país durante sus visitas”**



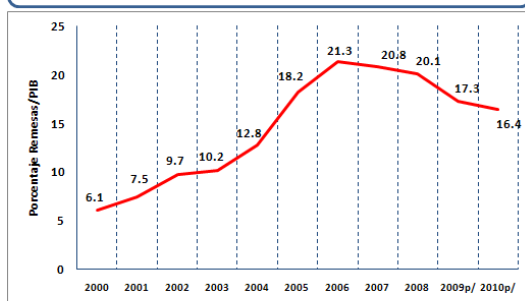
Enero 2011

CONTENIDO

<i>INTRODUCCIÓN</i>	1
<i>1. DATOS DEMOGRÁFICOS DE LOS EMIGRANTES</i>	3
1.1. PAÍS DE RESIDENCIA	3
1.2. TIEMPO DE RESIDENCIA	4
1.3. NIVEL EDUCATIVO	4
1.4. OCUPACIÓN DE LOS EMIGRANTES	5
<i>2. ENVÍO DE REMESAS FAMILIARES A HONDURAS</i>	5
2.1. MONTO PROMEDIO DE ENVÍO MENSUAL.....	5
2.2. REMESAS (ENVÍOS) ESPECIALES	6
2.3 REMESAS DE BOLSILLO.....	6
2.4. FRECUENCIA DE ENVÍO DE REMESAS FAMILIARES.....	6
2.5. MEDIOS UTILIZADOS Y COSTO DE ENVÍO DE REMESAS FAMILIARES	7
2.6. BENEFICIARIOS	7
2.7. DESTINO	7
<i>3. VISITA DE LOS EMIGRANTES AL PAÍS</i>	8
3.1. MOTIVO DE LA VISITA.....	8
3.2. ESTADÍA DE LOS EMIGRANTES	8
3.3. GASTO DURANTE LA ESTADÍA	9
<i>4. OTROS ASPECTOS</i>	9
4.1 DEMANDA DE SERVICIOS FINANCIEROS.....	9
4.2 DEMANDA DE PRODUCTOS NOSTÁLGICOS.....	9
4.3 SITUACIÓN ACTUAL DEL EMPLEO.....	10
4.4 CAPACIDAD ACTUAL DE ENVÍO DE REMESAS.....	10
4.5 EXPECTATIVAS DE LOS EMIGRANTES	10
<i>ANEXOS</i>	13

INTRODUCCIÓN

Gráfico N° 1
INGRESO DE REMESAS FAMILIARES EN RELACIÓN AL PIB



Fuente: Departamento de Estadísticas Macroeconómicas, BCH.
p/Cifras preliminares sujetas a revisión.

Se denominan “*Remesas Familiares*” las transferencias corrientes realizadas por los emigrantes (personas que se domicilian en una economía y que permanecen en ella durante un año o más) empleados en la nueva economía de la que se les considera residentes. Frecuentemente, estas transferencias tienen lugar entre personas relacionadas entre sí por un nexo familiar.

El comportamiento de este flujo de recursos está determinado por varios factores, destacándose los movimientos migratorios, el estatus legal, el nivel de ingreso y empleo en el país de residencia de los emigrantes, así como el costo de las transferencias, entre otros. Para la economía de Honduras, el flujo de remesas es una fuente importante de divisas; en el 2010, éstas representaron aproximadamente el 16.4% del Producto Interno Bruto (PIB) en dólares corrientes.

CUADRO N° 1
INGRESO POR REMESAS FAMILIARES EN CENTROAMÉRICA
En millones de US\$

País	2009	2010	Variación Interanual (%)
Guatemala	3,912.3	4,126.8	5.5
El Salvador	3,464.9	3,539.4	2.2
Honduras ^{1/}	2,402.8	2,525.7	5.1
Nicaragua ^{2/}	697.2	741.3	6.3
Costa Rica ^{3/}	375.6	384.7	2.4

Fuente: Bancos centrales de cada país.

^{1/} Balanza cambiaria, Departamento Internacional, BCH.

^{2/} Datos a noviembre de cada año.

^{3/} Datos al tercer trimestre de cada año.

Durante 2010 los flujos de remesas se han recuperado después de la leve disminución que experimentaron en 2009; este comportamiento se ve influenciado por el crecimiento de los salarios del sector privado en los Estados Unidos de América (EUA), país de residencia del 89.3% de los emigrantes hondureños, ya que el salario por hora se incrementó en 1.9%¹, al pasar de un promedio de US\$18.85 en diciembre de 2009 a US\$19.21 en diciembre de 2010. No obstante, el nivel de desempleo de los latinos

en los EUA se ha mantenido muy similar en los últimos 2 años, alcanzando una tasa de 13.0% a diciembre de 2010, mayor en 0.1 puntos porcentuales (pp.) a igual mes de 2009¹.

Dentro de los países centroamericanos, Honduras representa el tercer país receptor de remesas familiares, con un monto recibido en 2010 de US\$2,525.7 millones, observando un crecimiento de 5.1% respecto al monto registrado en 2009.

¹ Buró de Estadísticas Laborales de EUA, Diciembre 2010.

RESULTADOS DE LA ENCUESTA

Debido a la importancia que el ingreso de Remesas Familiares representa para la economía nacional, el Banco Central de Honduras (BCH), a través de la Subgerencia de Estudios Económicos, realiza semestralmente la Encuesta de “Remesas Familiares enviadas por hondureños residentes en el exterior y gastos efectuados en el país durante su visita”. Esta investigación sirve como un instrumento para la medición de aspectos relevantes de la relación económica-social que mantiene la comunidad emigrante hondureña en el exterior con sus familiares residentes en el país; vínculo que se traduce en el envío de remesas en efectivo y en especie, cuyos montos son incluidos dentro del rubro de Transferencias Corrientes y de Capital de la Balanza de Pagos. Adicionalmente, se incorpora en ese registro contable la estimación del gasto que realizan los emigrantes cuando visitan el país, montos que están contemplados en el rubro de Viajes.

Esta encuesta se realiza en los dos principales aeropuertos internacionales de Honduras: Aeropuerto Toncontín en Tegucigalpa y Ramón Villeda Morales en San Pedro Sula; aplicada a los hondureños residentes en el exterior en el momento en que se disponen a viajar de regreso a sus países de residencia.

CUADRO Nº 2
NÚMERO DE ENCUESTADOS POR AEROPUERTO

Aeropuerto	Mujeres	Hombres	Total
Aeropuerto Internacional Toncontín	131	111	242
Aeropuerto Internacional Ramón Villeda Morales	182	194	376
Total	313	305	618

Fuente: EGRFH, Departamento de Estadísticas Macroeconómicas, BCH.

La investigación se realizó a través de entrevista directa, llevándose a cabo del 2 al 5 de enero de 2011, consultando a un total de 618 personas, de los cuales, 242 se

encuestaron en el Aeropuerto Toncontín y 376 personas en el aeropuerto Ramón Villeda Morales. Del total de entrevistados, 313 fueron mujeres representando el 50.6% del total de la muestra.

Cabe resaltar, que las personas consultadas en la presente encuesta tienen un estatus legal de nacionalidad, residencia o están inscritos en el TPS (Programa de Protección Temporal por sus siglas en inglés) en los lugares donde residen.

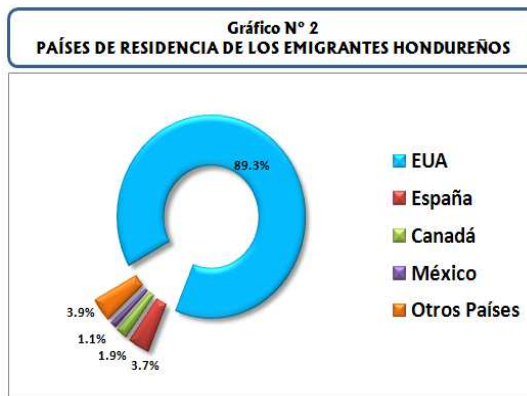
A continuación se presentan los resultados derivados de la aplicación de la Encuesta de enero 2011, segmentados en cuatro secciones:

1. Datos demográficos de los emigrantes: describen aspectos como el país de residencia, tiempo de residir en el exterior, nivel educativo y ocupación que desempeñan los emigrantes.
2. Envío de Remesas Familiares a Honduras. Se revelan detalles sobre el patrón de envío de remesas a Honduras como ser: monto de transferencias, frecuencia, medios de envío, beneficiarios y destino de las remesas.
3. Visita de los emigrantes al país. Muestra información relacionada con su visita en el país como ser: motivo, tiempo y gasto diario durante la estadía.

- Otros aspectos: se abordan otros temas planteados en la Encuesta, que consideran la demanda de servicios financieros del emigrante en Honduras, consumo de productos nostálgicos y expectativas, entre otros.

1. DATOS DEMOGRÁFICOS DE LOS EMIGRANTES

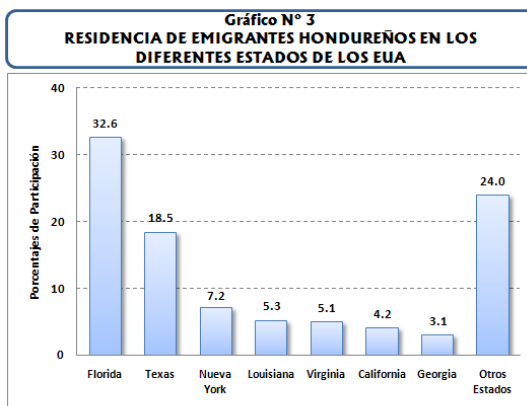
1.1. PAÍS DE RESIDENCIA



Fuente: EGRFH, Departamento de Estadísticas Macroeconómicas, BCH.

Nota: La suma de las partes no necesariamente es igual al total, debido a las aproximaciones.

De acuerdo a los resultados de la encuesta, EUA continúa posicionado como el principal país de residencia de los hondureños domiciliados en el exterior, ya que el 89.3% de los entrevistados afirmó residir en ese país. El 10.7% restante se distribuye de la siguiente forma: 3.7% en España; 1.9% en Canadá; 1.1% en México y el remanente de 3.9% manifestó tener residencia en uno de los otros 14 países que se detallaron en la muestra, entre los que están: Costa Rica, Panamá y países tan lejanos como Emiratos Árabes Unidos.

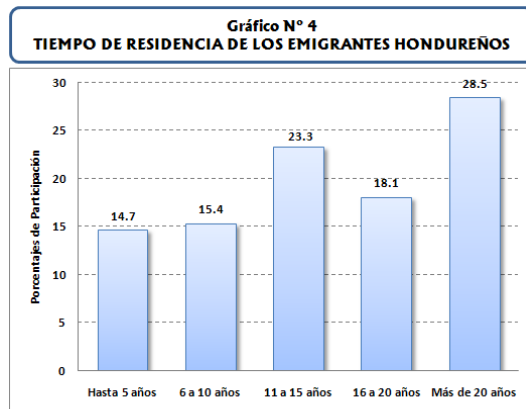


Fuente: EGRFH, Departamento de Estadísticas Macroeconómicas, BCH.

Nota: La suma de las partes no necesariamente es igual al total, debido a las aproximaciones.

Según los resultados de la encuesta, se identificaron 37 estados dentro de los USA en donde residen emigrantes hondureños. El 32.6% vive en el Estado de la Florida, ocupando el primer lugar en preferencia de residencia de los emigrantes hondureños en EUA; seguido por Texas, con una concentración de la comunidad hondureña del 18.5% de los encuestados.

1.2. TIEMPO DE RESIDENCIA



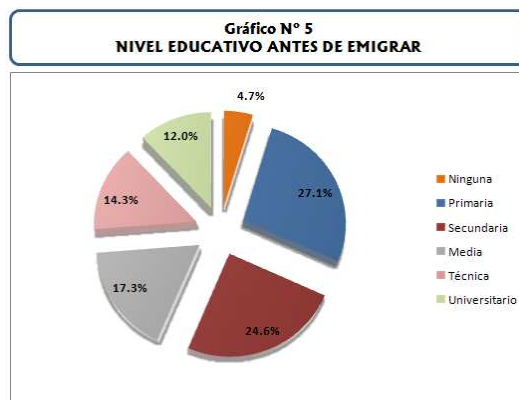
Fuente: EGRFH, Departamento de Estadísticas Macroeconómicas, BCH.

Nota: La suma de las partes no necesariamente es igual al total, debido a las aproximaciones

El 69.9% de los encuestados emigró del país antes del año 2000. 28.5% lleva más de 20 años residiendo en el exterior; 18.1% tiene entre 16 y 20 años; y 23.3% ha permanecido en el extranjero entre 11 y 15 años.

Al igual que en encuestas anteriores, estos resultados demuestran que, en el caso de Honduras, el crecimiento de la comunidad emigrante en el exterior es un proceso paulatino que ha perdurado a través del tiempo.

1.3. NIVEL EDUCATIVO

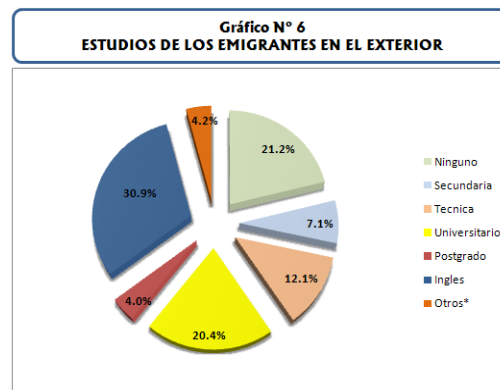


Fuente: EGRFH, Departamento de Estadísticas Macroeconómicas, BCH.

Nota: La suma de las partes no necesariamente es igual al total, debido a las aproximaciones.

Los resultados de la encuesta revelan que el 95.3% de los consultados manifiesta haber cursado como mínimo la educación básica; de los cuales el 27.1% únicamente completó el nivel primario antes de emigrar. El 14.3% realizó diversos estudios técnicos y el 12% concretaron estudios universitarios previo a emigrar al exterior².

Del total de encuestados, el 78.8% dicen haber realizado algún tipo de estudio durante su residencia en el extranjero. De éstos, el 30.9% estudiaron el idioma inglés, el 7.1% cursó la educación media (High School) y el 12.1% realizó algún tipo de estudio técnico. En cuanto a la educación superior, el 20.4% han finalizado estudios universitarios y el 4.0% ha cursado estudios de post-gradado, maestrías doctorados.



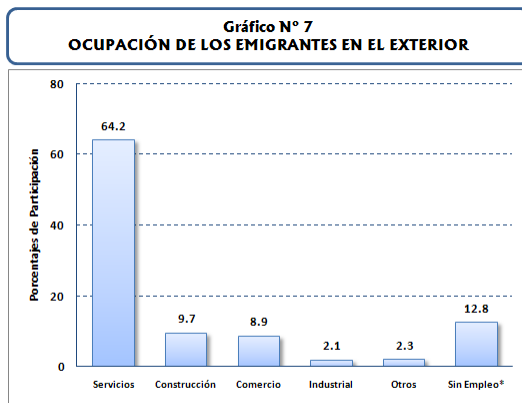
Fuente: EGRFH, Departamento de Estadísticas Macroeconómicas, BCH.

*Incluye el estudio de otros idiomas, religión y otros no especificados.

Nota: La suma de las partes no necesariamente es igual al total, debido a las aproximaciones.

² La educación secundaria comprende solamente el ciclo común y la media comprende las carreras de diversificado como bachillerato, comercio y otros.

1.4. OCUPACIÓN DE LOS EMIGRANTES



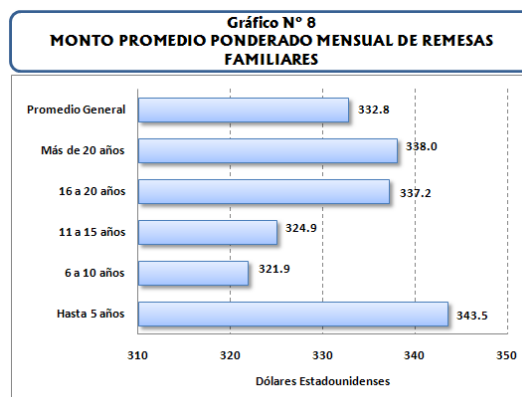
Fuente: EGRFH, Departamento de Estadísticas Macroeconómicas, BCH.
*Incluye Amas de casa.
Nota: La suma de las partes no necesariamente es igual al total, debido a las aproximaciones.

De acuerdo a los resultados de la encuesta, aproximadamente dos terceras partes de los entrevistados manifestó trabajar en ocupaciones relacionadas con la prestación de servicios: restaurantes, hoteles, actividades relacionadas con la salud humana (ciudades de la salud), servicios domésticos, transporte y servicios técnicos profesionales, entre otros; resultado similar al reflejado en encuestas anteriores. El 12.8% de los entrevistados indicó no tener empleo.

2. ENVÍO DE REMESAS FAMILIARES A HONDURAS

Los consultados revelaron detalles sobre el vínculo económico que mantienen con sus familiares o amistades residentes en Honduras, nexos que se traduce en el envío de remesas familiares a este país. La encuesta examina aspectos de las remesas que van desde el monto promedio mensual del envío, los beneficiarios y el destino de las mismas.

2.1. MONTO PROMEDIO DE ENVÍO MENSUAL

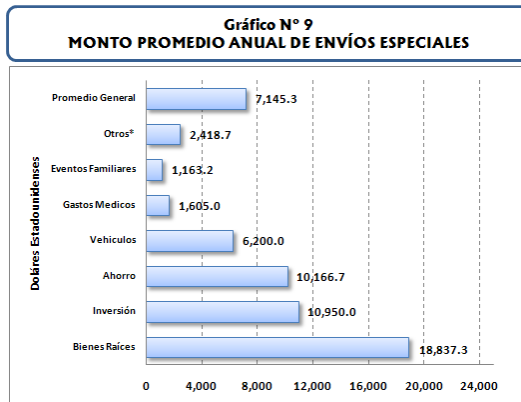


Fuente: EGRFH, Departamento de Estadísticas Macroeconómicas, BCH.

De acuerdo a los datos proporcionados por los hondureños residentes en el exterior, el 82.8% de los encuestados manifestó enviar ayuda económica a familiares o amistades en Honduras (ver Anexo N° 1). Estos envíos mensuales son en promedio de US\$332.8, lo que evidencia una recuperación en la situación económica de los emigrantes, al mostrar un aumento de 1.8% en relación al promedio reportado en la encuesta de enero de 2010 (US\$327.0).

Según el tiempo de residir en el exterior, los hondureños que tienen menos de 5 años de haber emigrado envían en promedio US\$343.5 al mes, siendo este monto el más alto. El grupo que envía la menor cantidad de remesas son los que tienen entre 6 y 10 años viviendo en el exterior, con un promedio mensual de US\$321.9.

2.2. REMESAS (ENVÍOS) ESPECIALES



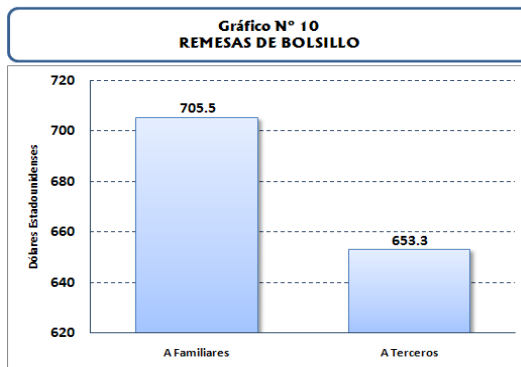
Fuente: EGRFH, Departamento de Estadísticas Macroeconómicas, BCH.

*Incluye gastos no especificados.

Se consideran envíos “especiales” las transferencias que realizan los emigrantes, las que se dan con poca frecuencia, por montos altos y para ocasiones específicas.

Según datos brindados por los consultados, el 26.5% de ellos manifestó que realizan este tipo de envíos, los cuales alcanzan un monto anual promedio de US\$7,145.3 (ver Anexo N° 2). Entre los principales destinos de los montos enviados están los relacionados con: bienes raíces (compra o mejora de viviendas y compra de terrenos), con un promedio anual de US\$18,837; inversión en negocios, con un promedio anual de US\$10,950; y ahorro con promedio anual de US\$10,166. En la compra de vehículos se destina una media anual de US\$6,200.

2.3 REMESAS DE BOLSILLO

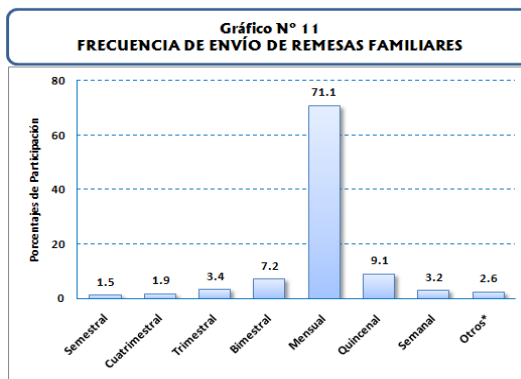


Fuente: EGRFH, Departamento de Estadísticas Macroeconómicas, BCH.

Las remesas de bolsillo son dinero en efectivo que durante su viaje, el emigrante trae directamente a sus beneficiarios o entrega encomiendas de otros remitentes dirigidos a terceras personas.

El 55.5% de los encuestados entregó dinero directamente a sus familiares y amigos por un monto promedio de US\$705.5. Por su parte, el 9.2% de los visitantes trajo dinero por encargo a terceras personas residentes en Honduras por un monto promedio de US\$653.3. Ambos montos reflejan disminuciones respecto a lo registrado en las encuestas de enero 2009 y 2010

2.4. FRECUENCIA DE ENVÍO DE REMESAS FAMILIARES



Fuente: EGRFH, Departamento de Estadísticas Macroeconómicas, BCH.

*Incluye frecuencia anual, cada 5 meses y otros no especificados.

Nota: La suma de las partes no necesariamente es igual al total, debido a las aproximaciones.

En su mayoría, los consultados realizan sus envíos de remesas familiares mensualmente. Del total de los encuestados el 71.1% dice enviar remesas una vez al mes, el 9.1% lo hace quincenalmente y apenas un 3.2% manda una vez por semana. El 16.6% envía remesas con períodos de tiempo mayores a un mes, que puede ser bimestral, semestral o anualmente.

2.5. MEDIOS UTILIZADOS Y COSTO DE ENVÍO DE REMESAS FAMILIARES

CUADRO N° 3
MEDIOS UTILIZADOS PARA EL ENVÍO DE REMESAS

MEDIO DE ENVÍO	PORCENTAJE DE PARTICIPACIÓN
Medios Electrónicos	96.0
Empresas de Mensajería o Courier	3.0
Viajeros	1.0
TOTAL	100.0

Fuente: EGRFH, Departamento de Estadísticas Macroeconómicas, BCH.

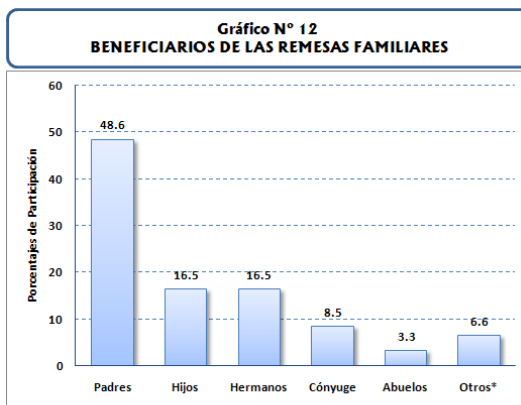
Nota: La suma de las partes no necesariamente es igual al total, debido a las aproximaciones.

La seguridad, confiabilidad y un costo relativamente bajo, hace posible que el 96.0% de los encuestados tenga preferencia por el envío de remesas a través de los medios electrónicos.

El costo promedio de las transferencias electrónicas del corredor EUA-Honduras para envíos de US\$200.0 se incrementó

ligeramente al pasar de US\$11.70 en el tercer trimestre 2009 a US\$11.93 en el mismo trimestre de 2010, es decir 1.9%. En cambio, el costo de las transferencias de US\$500.00 experimentaron una leve disminución de 2.5%, al pasar de US\$17.57 a US\$17.13 en igual lapso de tiempo (Ver Anexo N° 3).

2.6. BENEFICIARIOS



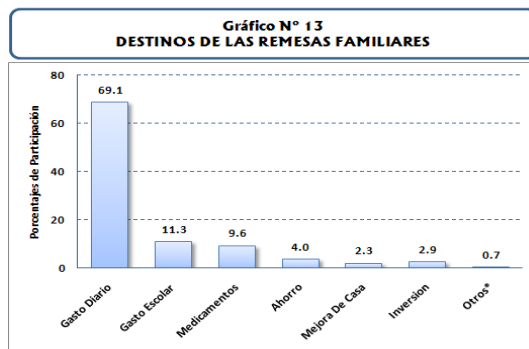
Fuente: EGRFH, Departamento de Estadísticas Macroeconómicas, BCH.

* Incluye tíos, primos, amigos y otros no especificados.

Nota: La suma de las partes no necesariamente es igual al total, debido a las aproximaciones.

Los principales beneficiarios de las remesas familiares, son los progenitores de los emigrantes, con un 48.6% de los envíos. Según los resultados por tipo de beneficiarios, se observa que el 16.5% realizan transferencias a hijos, en igual porcentaje envían a hermanos, el 8.5% les transfieren a sus cónyuges. Para los abuelos, el envío representa el 3.3% y el 6.6% restante lo reciben amistades y otros familiares.

2.7. DESTINO



Fuente: EGRFH, Departamento de Estadísticas Macroeconómicas, BCH.

* Incluye donaciones y otros no especificados.

Nota: La suma de las partes no necesariamente es igual al total, debido a las aproximaciones.

Al igual que en encuestas anteriores, según la opinión brindada por los consultados, la mayoría (69.1%) del ingreso de remesas familiares se destina para el consumo de bienes y servicios de subsistencia. Siendo el gasto escolar el destino que ocupa el segundo lugar con 11.3%, seguido en importancia por los gastos médicos que alcanzaron 9.6%. Para el ahorro se destina el 4.0% del monto de remesas.

3. VISITA DE LOS EMIGRANTES AL PAÍS

La relación económica de los emigrantes con su país de origen no solamente reside en el envío de remesas, sino también en las visitas que realizan, ya que el gasto que ellos efectúan dentro del territorio hondureño es otra fuente de divisas del exterior para la economía, clasificado en la balanza de pagos bajo el concepto de ingresos por Viajes.

3.1. MOTIVO DE LA VISITA

Al preguntarle a los viajeros el motivo de su visita, el 78.5% de los encuestados manifestaron que el motivo era compartir con sus familias las fiestas de fin de año; evidenciando el vínculo afectivo que los emigrantes mantienen todavía con ellos y su país de origen.

Otro motivo, no menos importante, son las vacaciones con un 17.0%. El restante 4.4% de los consultados manifestó varios motivos de visita, entre los que se destacan los negocios, salud y educación.

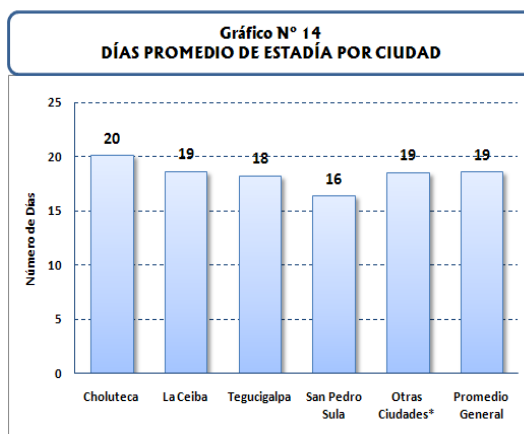
CUADRO N° 4
MOTIVO DE VISITA DE LOS ENCUESTADOS

Motivo de Visita	% de Encuestados
Visita Familiar	78.5
Vacaciones	17.0
Otros	1.8
Negocios	1.4
Salud	0.8
Educación	0.5
Total	100.0

Fuente: EGRFH, Departamento de Estadísticas Macroeconómicas, BCH.

Nota: La suma de las partes no necesariamente es igual al total, debido a las aproximaciones.

3.2. ESTADÍA DE LOS EMIGRANTES



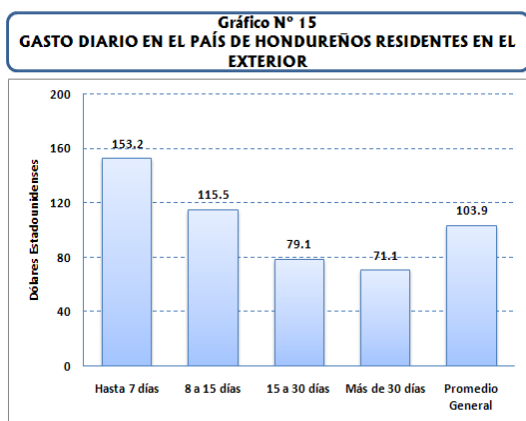
Fuente: EGRFH, Departamento de Estadísticas Macroeconómicas, BCH.

*Incluye un total de 44 ciudades, pueblos y localidades.

En promedio, la visita de los consultados duró un período de 19 días. En Choluteca, La Ceiba y Tegucigalpa la estadía fue muy similar con 20, 19 y 18 días respectivamente siendo San Pedro Sula la ciudad donde el promedio de la estancia fue menor (16 días).

La ciudad de mayor afluencia de visitantes fue Tegucigalpa con el 22.6% de los consultados; seguido por San Pedro Sula con 18.2%; el 10.9% se estableció en La Ceiba; 3.5% en Choluteca, y el 44.8% restante se alojó en el resto de ciudades y comunidades del país.

3.3. GASTO DURANTE LA ESTADÍA



Fuente: EGRFH, Departamento de Estadísticas Macroeconómicas, BCH.

El gasto promedio ponderado diario de los hondureños residentes en el exterior ponderado por la estadía de los mismos, ascendió a US\$103.9. Los datos recabados indican que entre menor es el tiempo de estancia, el gasto promedio diario durante la visita del emigrante al país es más alto.

Los visitantes que se quedaron en el país hasta una semana reportaron un gasto diario promedio de US\$153.2 y los que permanecieron más de 30 días reportaron el gasto diario menor con US\$71.1.

4. OTROS ASPECTOS

4.1 DEMANDA DE SERVICIOS FINANCIEROS

El 37.5% de los encuestados afirmó demandar servicios financieros en Honduras, especialmente en cuentas de ahorro. De éstos, el 79.7% mantiene dichas cuentas a nombre propio, el 11.6% son cuentas mancomunadas y el 8.6% restante las mantiene a nombre de terceras personas.

CUADRO N° 5
DEMANDA DE SERVICIOS FINANCIEROS EN EL PAÍS POR HONDUREÑOS RESIDENTES EN EL EXTERIOR

Demanda de Servicios Financieros		Titularidad de Cuenta de Ahorro	
Financieros	Porcentaje (%)	Ahorro	Porcentaje (%)
SI	37.5	A Nombre Propio	79.7
NO	62.5	Mancomunada	11.6
Total	100.0	A Nombre de Terceros	8.6
		Total	100.0

Fuente: EGRFH, Departamento de Estadísticas Macroeconómicas, BCH.

Nota: La suma de las partes no necesariamente es igual al total, debido a las aproximaciones.

4.2 DEMANDA DE PRODUCTOS NOSTÁLGICOS

Se denominan “productos nostálgicos” a aquellos alimentos considerados típicos o tradicionales de este país y que son demandados por los residentes en el exterior, como muestra de su añoranza por mantener los vínculos con sus raíces.

CUADRO N° 6
CONSUMO DE PRODUCTOS NOSTÁLGICOS EN EL EXTERIOR

Consumo de Productos Nostálgicos		Origen de los Productos	
Nostálgicos	Porcentaje (%)	Origen de los Productos	Porcentaje (%)
SI	75.1	Hondureño	97.2
NO	24.9	Extranjero	2.8
Total	100.0	Total	100.0

Fuente: EGRFH, Departamento de Estadísticas Macroeconómicas, BCH.

Nota: La suma de las partes no necesariamente es igual al total, debido a las aproximaciones.

Al consultarles por el consumo de productos nostálgicos, el 75.1% de los entrevistados manifestaron demandar dichos bienes, entre los que se encuentran los lácteos, tamales, rosquillas, semitas y otros alimentos típicos; casi en su totalidad (97.2%) de origen hondureño. Los datos anteriores demuestran el mercado potencial que representan las comunidades emigrantes hondureñas para el sector exportador nacional, en especial de las MYPIMES.

4.3 SITUACIÓN ACTUAL DEL EMPLEO

El 10.5% de los encuestados manifestó haber perdido el empleo u horas de empleo en los últimos tiempos, por lo que su nivel de ingreso se ha visto mermado, perdiendo con ello capacidad de ahorro ya que su nivel de ingreso es afectado. El 14.6% de los encuestados dijo haber dejado de ahorrar.

CUADRO N° 7
EMIGRANTES QUE HAN PERDIDO EL EMPLEO

	Porcentaje (%)
SI	10.5
NO	89.5
Total general	100.0

Fuente: EGRFH, Departamento de Estadísticas Macroeconómicas, BCH.
Nota: La suma de las partes no necesariamente es igual al total, debido a las aproximaciones.

CUADRO N° 8
EMIGRANTES QUE AÚN SIGUEN AHORRANDO

	Porcentaje (%)
SI	85.4
NO	14.6
Total general	100.0

Fuente: EGRFH, Departamento de Estadísticas Macroeconómicas, BCH.
Nota: La suma de las partes no necesariamente es igual al total, debido a las aproximaciones.

4.4 CAPACIDAD ACTUAL DE ENVÍO DE REMESAS

Al verse afectado el nivel de ingreso y ahorro, la capacidad de enviar remesas se ve disminuida, evidenciado en que el 12.9% de los encuestados han dejado de mandar remesas o disminuido su frecuencia de envío.

CUADRO N° 9
EMIGRANTES QUE HAN DEJADO DE MANDAR REMESAS

	Porcentaje (%)
SI	12.9
NO	87.1
Total general	100.0

Fuente: EGRFH, Departamento de Estadísticas Macroeconómicas, BCH.
Nota: La suma de las partes no necesariamente es igual al total, debido a las aproximaciones.

CUADRO N° 10
EMIGRANTES QUE DESTINAN EL AHORRO AL ENVÍO DE REMESAS

	Porcentaje (%)
SI	23.8
NO	76.2
Total general	100.0

Fuente: EGRFH, Departamento de Estadísticas Macroeconómicas, BCH.
Nota: La suma de las partes no necesariamente es igual al total, debido a las aproximaciones.

4.5 EXPECTATIVAS DE LOS EMIGRANTES

El optimismo de los encuestados respecto a cómo mejorarán sus estilos de vida en el futuro, de acuerdo a la situación económica en el país donde residen, es alto, ya que el 68.9% de los entrevistados tiene “buenas” expectativas; el 27.2% tienen expectativas “regulares”, es decir, no esperan grandes cambios en su modo de vida; y el 3.9% restante de los encuestados tienen “malas” expectativas.

Otra consulta realizada a los hondureños residentes en el exterior, es la expectativa de retornar al país en un período determinado. El 62.1% de los consultados planea regresar a Honduras en un plazo promedio de 8.7 años.

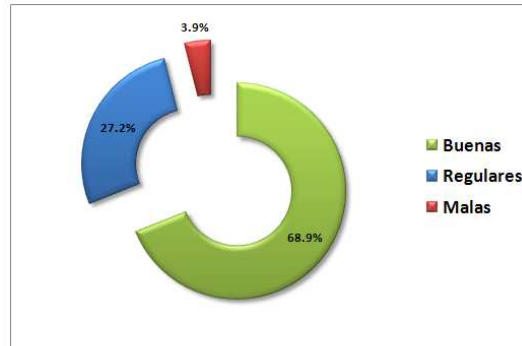
CUADRO N° 11
EXPECTATIVA DE RETORNO DE EMIGRANTES
HONDUREÑOS

	Porcentaje (%)
SI	62.1
NO	37.9
Total general	100.0
Plazo de Retorno Promedio (Años)	8.7

Fuente: EGRFH, Departamento de Estadísticas Macroeconómicas, BCH.

Nota: La suma de las partes no necesariamente es igual al total, debido a las aproximaciones.

Gráfico N° 16
EXPECTATIVAS DE LOS EMIGRANTES RESPECTO AL FUTURO



Fuente: EGRFH, Departamento de Estadísticas Macroeconómicas, BCH.

Nota: La suma de las partes no necesariamente es igual al total, debido a las aproximaciones.

RECUADRO N° 1

• **METODOLOGÍA PARA EL CÁLCULO DE REMESAS FAMILIARES**

La medición de los ingresos por remesas familiares totales dentro del contexto de la Balanza de Pagos, se basa principalmente en la información proveniente de la Balanza Cambiaria, complementada con las estimaciones de lo que se considera como remesas que ingresan por canales informales, como ser: viajeros, courriers, remesas de bolsillo y remesas en especie, entre otros.

El monto de remesas de fuentes informales es estimado con base en la información proveniente de esta Encuesta, cuyo objetivo básico es obtener datos adicionales a los de la Balanza Cambiaria. La encuesta se efectúa cuando los viajeros identificados como hondureños residentes en el exterior salen del país utilizando los dos principales aeropuertos: Toncontín (Tegucigalpa) y Ramón Villeda Morales (San Pedro Sula), durante las épocas de vacaciones de fin de año (enero) y de verano (agosto).

ANEXOS

ANEXO N° 1
EMIGRANTES QUE ENVÍAN REMESAS A SUS
FAMILIAS

	Porcentaje (%)
SI	82.8
NO	17.2
TOTAL GENERAL	100.0

Fuente: EGRFH, Departamento de Estadísticas Macroeconómicas, BCH.

ANEXO N°2
EMIGRANTES QUE HACEN ENVÍOS
ESPECIALES

	Porcentaje (%)
SI	26.5
NO	73.5
Total	100

Fuente: EGRFH, Departamento de Estadísticas Macroeconómicas, BCH.

ANEXO N°3
COSTO DEL ENVÍO DE REMESAS FAMILIARES DESDE ESTADOS UNIDOS
(Valor en US\$)

Valor enviado: US\$ 200.00

Empresa	III TRIMESTRE	III TRIMESTRE
	2009	2010
Dollex Dollar Express	12.50	12.07
Giros Latinos	8.46	0.00
Ficohsa Express ^{1/}	10.00	8.27
Ficohsa Express ^{2/}	12.00	10.00
Money Gram ^{3/}	13.77	10.19
Money Gram ^{4/}	0.00	10.20
Money Gram ^{5/}	0.00	14.20
Multivalores	12.35	0.00
Viamericas	11.46	11.01
Vigo	7.46	8.05
Western Union ^{3/}	15.45	14.20
Western Union ^{6/}	13.45	10.05
Western Union ^{7/}	0.00	27.06
Promedio Total	11.70	11.93

Valor enviado: US\$ 500.00

Empresa	III TRIMESTRE	III TRIMESTRE
	2009	2010
Banco Atlantida	18.65	0.00
Dollex Dollar Express	19.25	15.00
Ficohsa Express ^{1/}	14.00	13.00
Ficohsa Express ^{2/}	20.87	12.66
Giros Latino	12.87	0.00
Money Gram ^{3/}	19.43	10.49
Money Gram ^{4/}	0.00	15.50
Money Gram ^{5/}	0.00	31.50
Multivalores	16.61	0.00
Viamericas	18.65	12.52
Vigo	13.65	8.65
Western Union ^{3/}	20.64	12.15
Western Union ^{6/}	18.64	10.15
Promedio Total	17.57	17.13

Fuente: Banco Mundial.

<http://remittancesprices-espanol.worldbank.org/>

^{1/} Giro en USD

^{2/} Giro en moneda nacional

^{3/} Menos de una hora

^{4/} Servicio Online económico: Entrega de 3 a 5 días.

^{5/} Servicio Online: Entrega en menos de una hora.

^{6/} Entrega al siguiente día.

^{7/} Servicio Online.



ENCUESTA SEMESTRAL DEL GASTO Y REMESAS A FAMILIARES DE HONDURENOS
RESIDENTES EN EL EXTERIOR
(Confidencial - sólo para fines estadísticos)

No.

1. País-estado de residencia permanente: _____ 2. Sexo F M
3. ¿Cuánto tiempo tiene usted de vivir en el exterior? Años
4. Nivel de Educación antes de salir del país:
a) Ninguna b) Primaria c) Secundaria d) Técnica e) Media f) Superior
5. Realizó estudios posteriores a su salida del país.
Si Especificar _____ Inglés No
6. ¿Qué actividad económica realiza o desempeña actualmente en el país donde reside?
a) Comercio b) Agricultura c) Construcción d) Servicios (Especificar) _____
7. ¿Cuál es el motivo principal de su visita al país?
a) Negocios
b) Personal: Salud Educación Vacaciones Visita familiar Otros
8. ¿Cuánto tiempo permaneció durante su viaje en Honduras y en qué lugares del país? **(Indicar el número de días)**
a) Tegucigalpa c) La Ceiba e) Otros (especificar)
b) San Pedro Sula d) Choluteca
9. ¿Qué tipo de alojamiento utilizó usted en el país?
a) Casa propia b) Casa de familiar c) Casa de amigos d) Hotel e) Otros (especifique) _____
10. ¿Cuántas personas lo acompañan?
Adultos Menores de doce (12) años
11. ¿Cuánto gastó usted y sus dependientes durante su visita?
(No incluir pasajes aéreos y dinero dejado a familiares)
US\$
12. ¿Envía alguna ayuda económica a sus familiares o amistades residentes en Honduras cuando usted está en el exterior?
a) Si ¿Cuántas veces al año? _____
b) No **Pase a la pregunta No. 17**
13. Aproximadamente, ¿a cuánto asciende cada uno de los envíos que usted realiza?
US\$
14. ¿Qué medios utiliza para hacer dichos envíos a Honduras?
a) Correo postal _____ veces c) Con personas que viajan a Honduras _____ veces
b) Courier o Empresas de mensajería _____ veces d) Medios electrónicos _____ veces
(Western Union, Money Gram, etc.)
15. ¿Quiénes son los beneficiarios de las remesas enviadas?
a) Madre c) Cónyuge e) Hijos f) Abuelos
b) Padre d) Hermanos e.1 Número de hijos _____ g) Otros (Especificar) _____
16. Sus familiares ó amistades ¿a qué destinan la ayuda? **(En porcentajes)**
a) Construcción y mejoras de casa _____ c) Gastos escolares _____ e) Inversión _____ g) Otros _____
b) Gastos diarios _____ d) Medicamentos _____ f) Ahorro _____
17. Durante el último año realizó envíos especiales (eventos familiares, inversiones, compras de vehículos o primas de casa, etc.)
US\$ Especificar: _____ veces en el año
18. ¿En esta visita dinero entregó a sus familiares? ¿Cuánto?
a) Si b) No US\$ _____

FAVOR LLENAR EL REVERSO DE LA ENCUESTA

19. ¿Entregó dinero a otras personas por encomienda de alguien que vive en el exterior?

a) Si b) No Monto US\$ _____

20. ¿Demandan servicios financieros en Honduras (Créditos, cuentas de ahorro, etc.)?

a) Si (especifique) _____ A nombre propio: Si No

b) No Mancomunadas

21. ¿Consumo productos nostálgicos en su lugar de residencia (Café, pan, lácteos, frijoles, etc.)?

a) Si (especifique) _____ b) No

Origen Hondureño Si No

22. ¿En este último semestre ha perdido su trabajo? SI No _____

23. ¿Continúa ahorrando? SI No _____

24. ¿Ha dejado de mandar remesas? SI No ¿Cuántas veces? _____

25. ¿Sus ahorros los destina al envío de remesas? SI No _____

26. ¿Cómo considera sus expectativas futuras?

Buenas Regulares Malas

27. ¿Planea regresar a vivir a Honduras?

Si No En cuanto tiempo?

Observaciones: _____

Entrevistó:

Aeropuerto:

Fecha:

Art. 25 Ley del Banco Central de Honduras... Esta información será tratada confidencialmente y utilizada única y exclusivamente para fines estadísticos y de análisis económico y financiero.